

Expetativas e intenções de consumo

REGRESSO ÀS AULAS 2023



ÍNDICE

- 1** EXPETATIVAS NO REGRESSO ÀS AULAS
 - 2** INTENÇÕES DE CONSUMO DE MATERIAL
 - 3** GESTÃO DO ORÇAMENTO FAMILIAR
 - 4** ATIVIDADES EXTRACURRICULARES
 - 5** PERSPETIVAS SOBRE O ENSINO
 - 6** REGRESSO ÀS AULAS DOS ADULTOS
- METODOLOGIA**



1

**EXPETATIVAS
NO REGRESSO
ÀS AULAS 22/23**



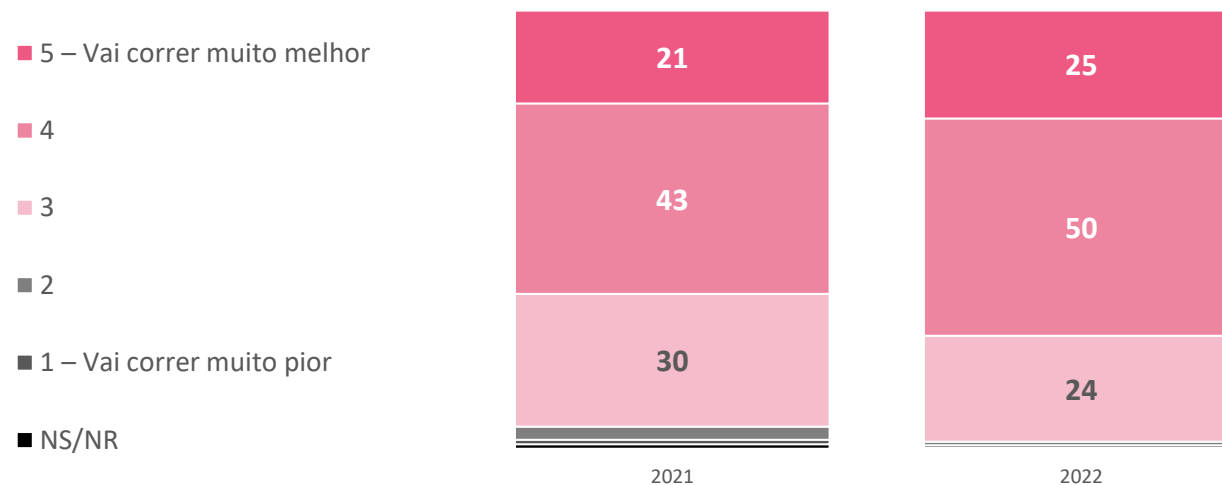
2/3 DOS ENCARREGADOS DE EDUCAÇÃO CONSIDERAM QUE O PRÓXIMO ANO LETIVO VAI CORRER MELHOR

BASE: TOTAL ENCARREGADOS DE EDUCAÇÃO (584)

Qual a sua expectativa para o próximo ano letivo face ao anterior?

Escala de 1 a 5, em que 1 significa vai correr muito pior e 5 vai correr muito melhor

Score Médio (exc. NS/NR)	3,82	3,97
% vai correr melhor (4+5)	65%	74%



IMPACTOS DAS GREVES NO ENSINO, POTENCIAL VIOLÊNCIA, DISCRIMINAÇÃO E GASTOS SÃO PREOCUPAÇÕES DOS ENCARREGADOS DE EDUCAÇÃO

BASE: TOTAL ENCARREGADOS DE EDUCAÇÃO (584)

No próximo regresso às aulas, está preocupado com estes temas?

Respostas a partir de uma lista. TOP3BOX (10+9+8). Escala de 1- nada preocupado a 10 - muito preocupado.

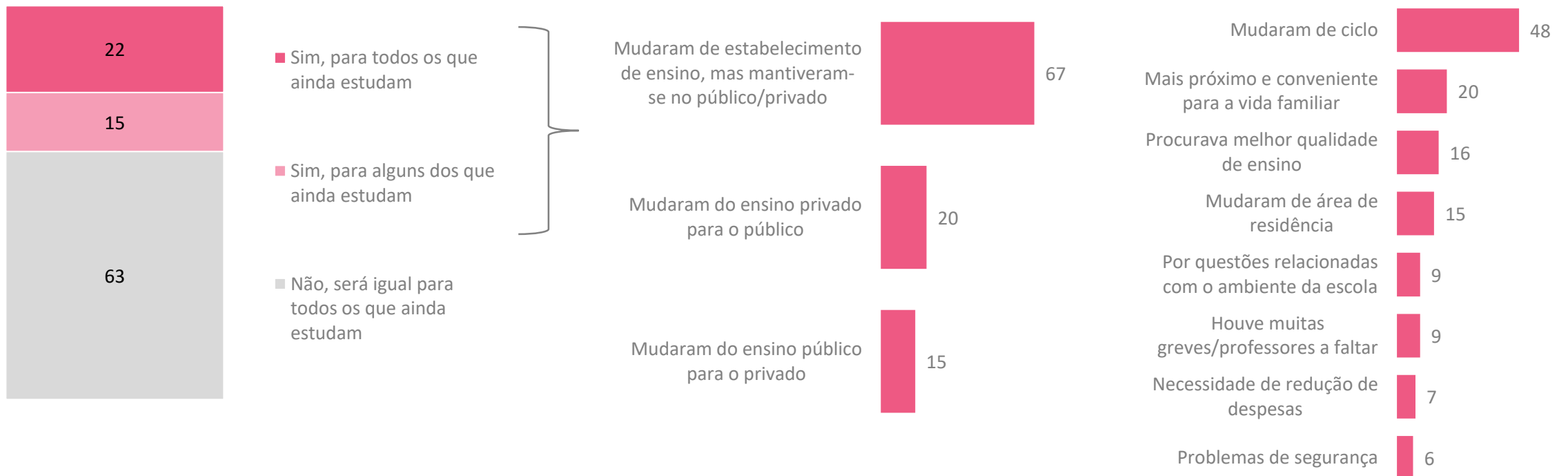


4 EM CADA 10 ESTUDANTES MUDARAM DE ESTABELECIMENTO DE ENSINO – HÁ MAIS ESTUDANTES A SAIR DO PRIVADO PARA O PÚBLICO

BASE: TOTAL ENCARREGADOS DE EDUCAÇÃO (584)

O estabelecimento de ensino é diferente do que frequentaram no ano anterior? Porque motivo?

Resposta múltipla



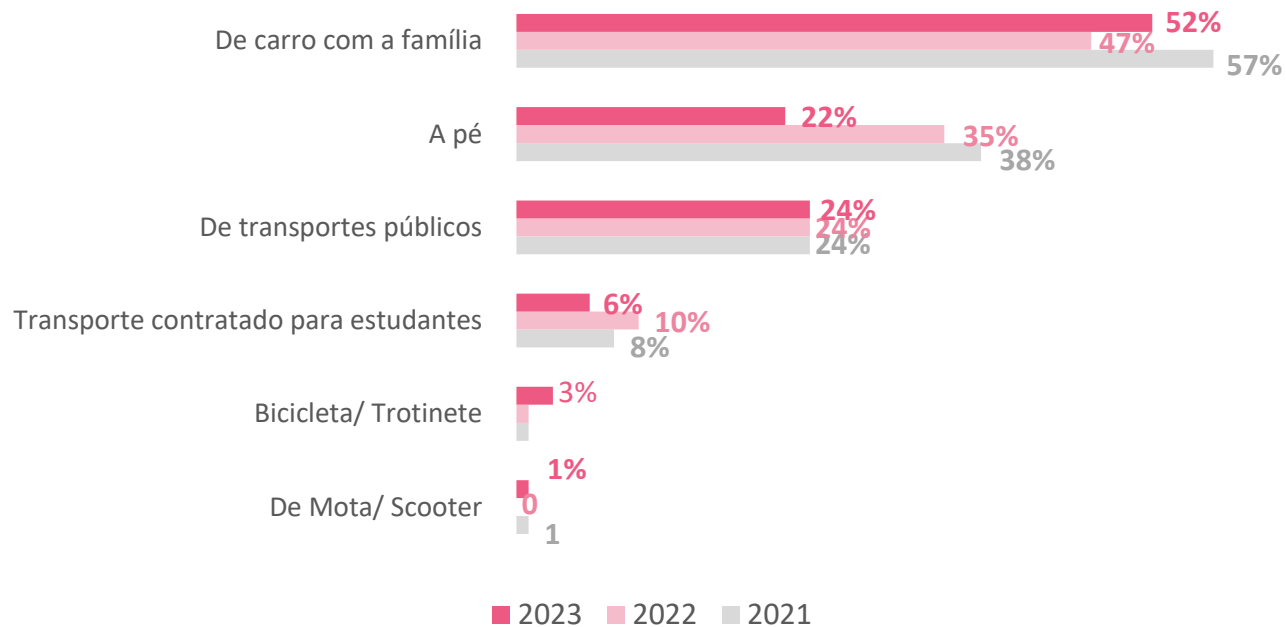
1

A DESLOCAÇÃO PARA A ESCOLA É REALIZADA MAIORITARIAMENTE DE CARRO COM A FAMÍLIA

BASE: TOTAL ENCARREGADOS DE EDUCAÇÃO (584)

Como é realizado o trajeto até à escola dos estudantes?

Resposta múltipla



2

INTENÇÕES DE CONSUMO DE MATERIAL ESCOLAR



O Observador
Cetelem

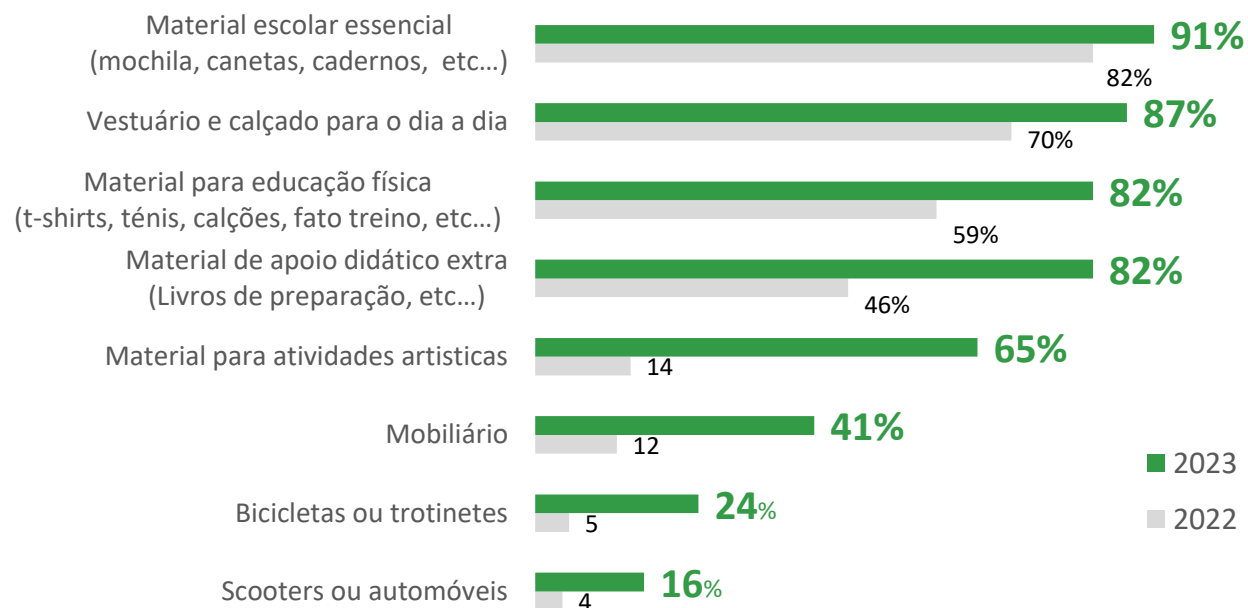


EDUCADORES CONTAM GASTAR EM MÉDIA 632€ NO REGRESSO ÀS AULAS, MAIS 100 EUROS FACE A 2022 (+20%)

BASE: TOTAL ENCARREGADOS DE EDUCAÇÃO (584)

Especificamente para o próximo ano escolar, tenciona comprar...

Resposta múltipla

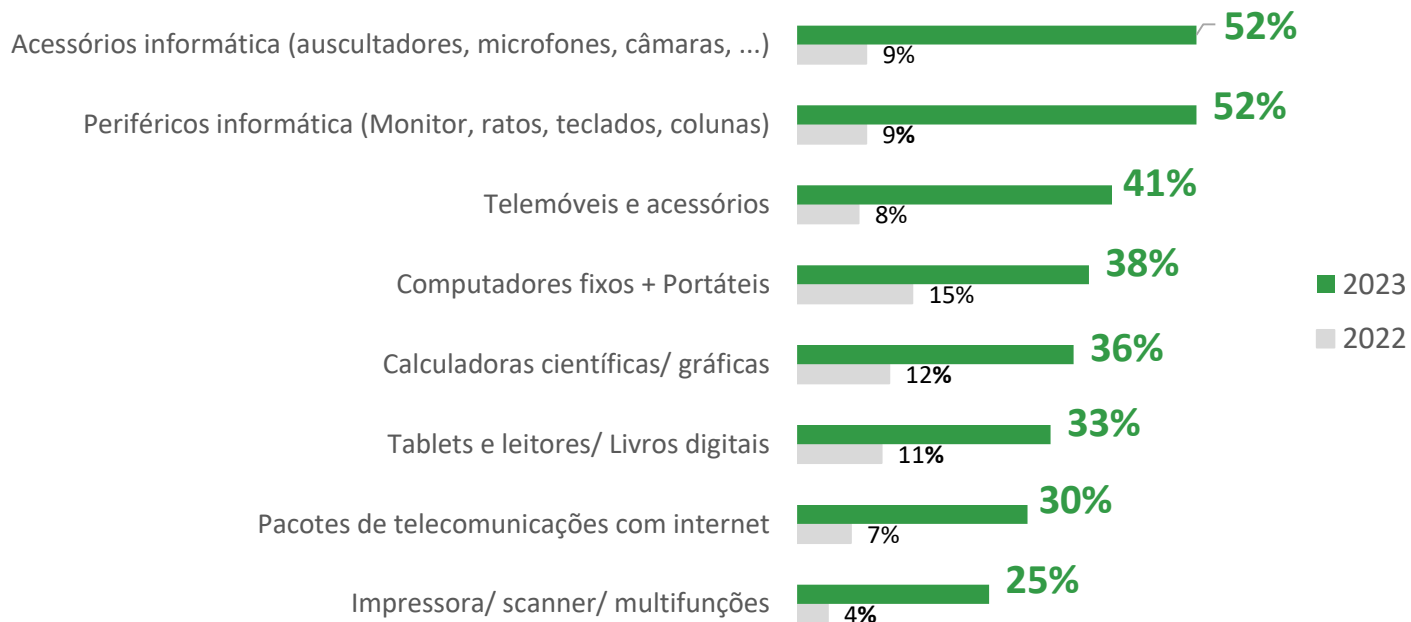


73% TENCIONAM COMPRAR TECNOLOGIA

BASE: TOTAL ENCARREGADOS DE EDUCAÇÃO (584)

Especificamente para o próximo ano escolar, tenciona comprar...

Resposta múltipla

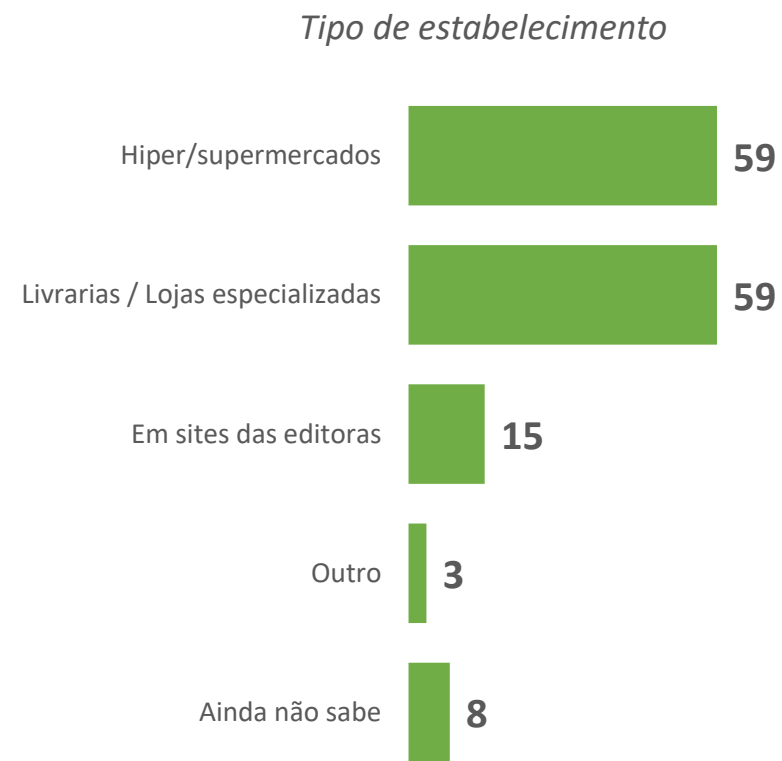
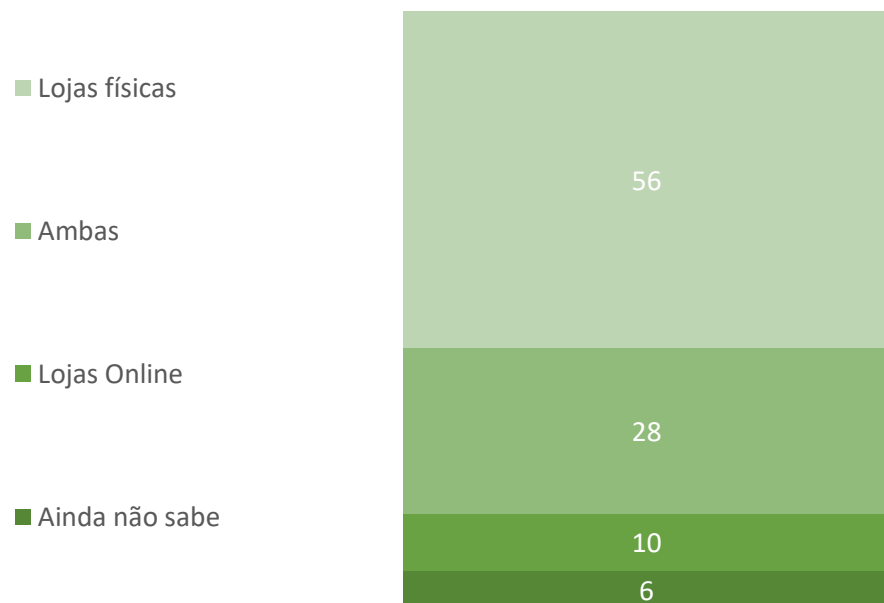


O MATERIAL ESCOLAR AINDA É MAIORITARIAMENTE COMPRADO EM LOJAS FÍSICAS

BASE: TOTAL ENCARREGADOS DE EDUCAÇÃO (584)

Tenciona comprar os materiais maioritariamente online, na loja física ou em ambas?

Resposta única



3

GESTÃO DO ORÇAMENTO FAMILIAR



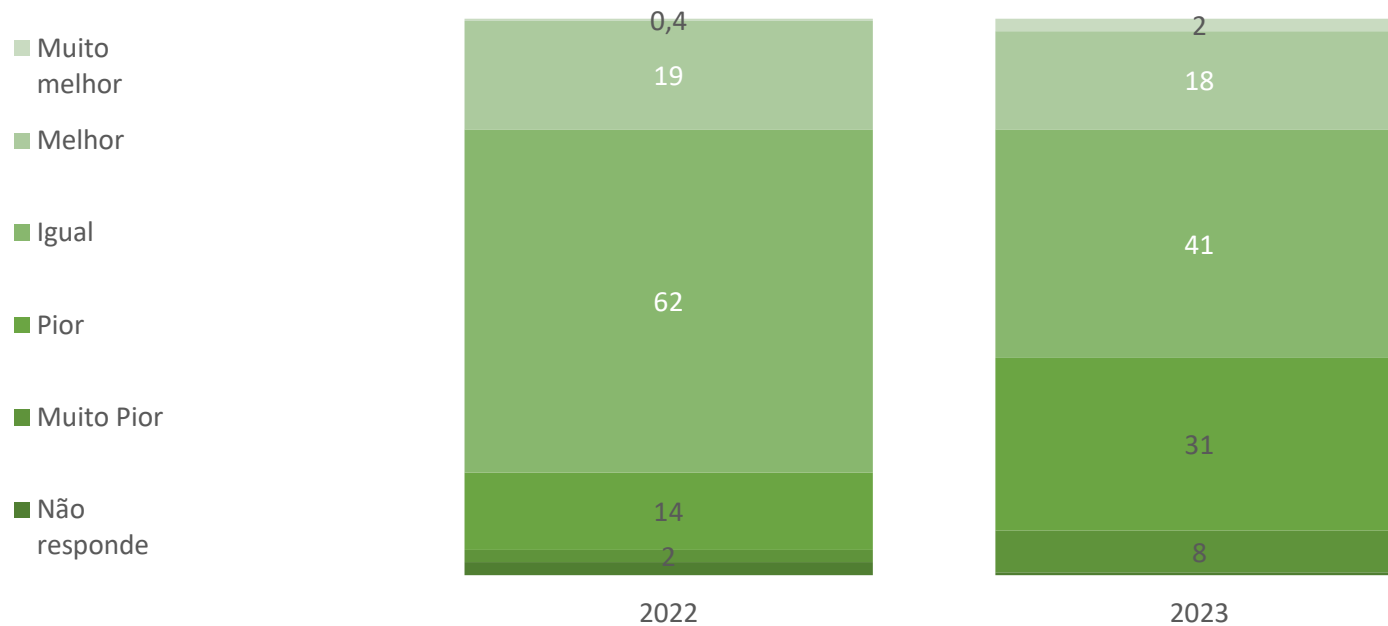
3

SITUAÇÃO FINANCEIRA DAS FAMÍLIAS PIORA FACE AO ANO LETIVO ANTERIOR

BASE: TOTAL ENCARREGADOS DE EDUCAÇÃO (584)

Quando comparado com o ano letivo anterior, diria que a sua situação financeira está hoje?

Resposta única



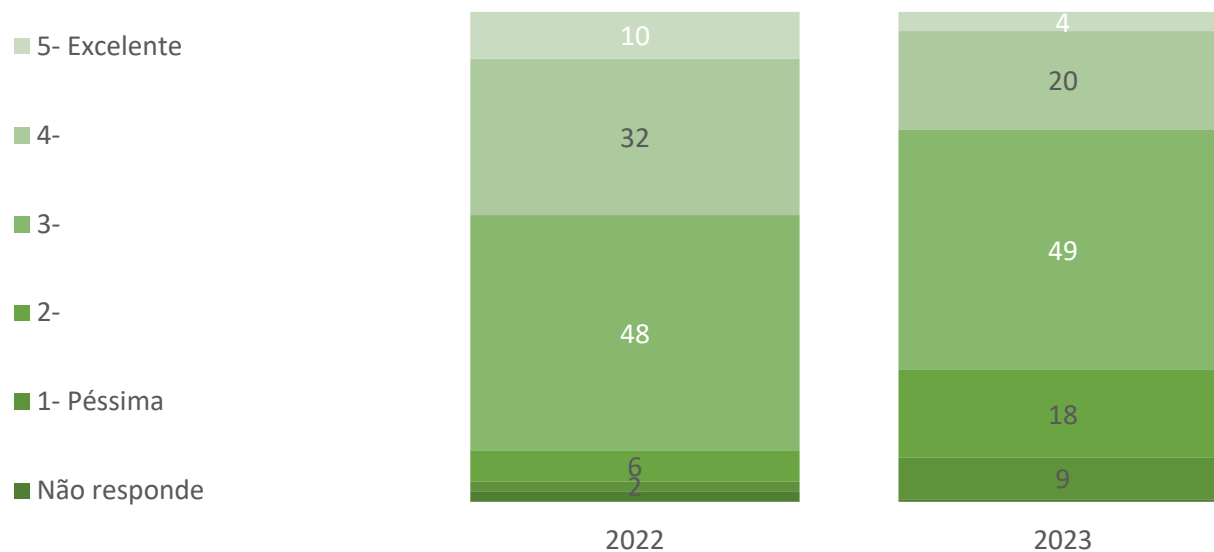
APENAS 24% CONSIDERA TER UMA SITUAÇÃO “BOA” PARA ENFRENTAR ESTE ANO LETIVO

BASE: TOTAL ENCARREGADOS DE EDUCAÇÃO (584)

Como avalia a sua capacidade financeira para enfrentar o próximo ano letivo?

Numa escala de 1 a 5, em que 1 significa Péssima e 5 Excelente

Score Médio (exc. NS/NR)	3,29	2.93
% Top2Box	41	24

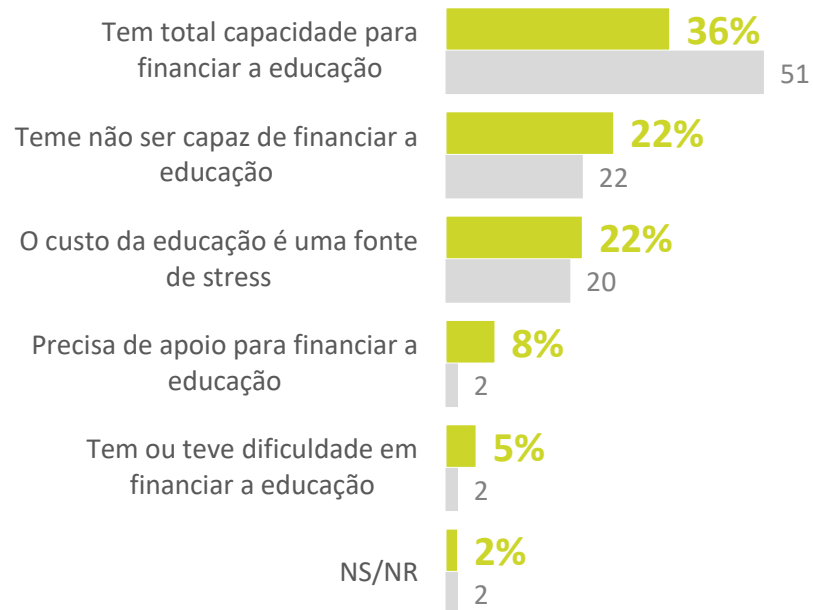


DIMINUI CAPACIDADE PARA FINANCIAR EDUCAÇÃO. 27% CONSIDERA O CUSTO DA EDUCAÇÃO UMA FONTE DE STRESS

BASE: TOTAL ENCARREGADOS DE EDUCAÇÃO (584)

Em relação ao financiamento da educação diria que...?

Resposta única



METADE NÃO TEM UMA POUPANÇA PARA A EDUCAÇÃO. ENTRE OS QUE A TÊM A MAIORIA IRÁ USÁ-LA NO REGRESSO ÀS AULAS

BASE: TOTAL ENCARREGADOS DE EDUCAÇÃO (584)

Em relação às suas poupanças e gastos no regresso às aulas, diria que...

Resposta única

% Tem uma poupança	61	45
% Não tem uma poupança	39	55

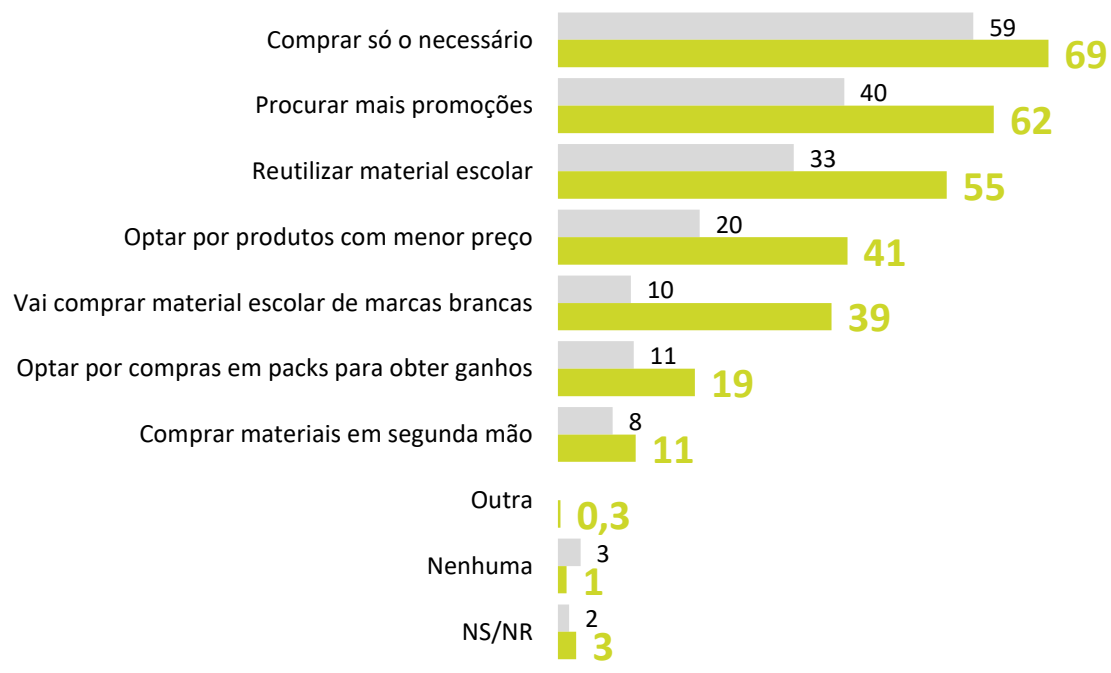


96% VÃO FAZER ALGO PARA TORNAR AS COMPRAS DO REGRESSO ÀS AULAS MENOS DISPENDIOSAS

BASE: TOTAL ENCARREGADOS DE EDUCAÇÃO (584)

Colocará alguma das seguintes ações em prática para tornar as suas compras no regresso às aulas menos dispendiosas?

Resposta múltipla



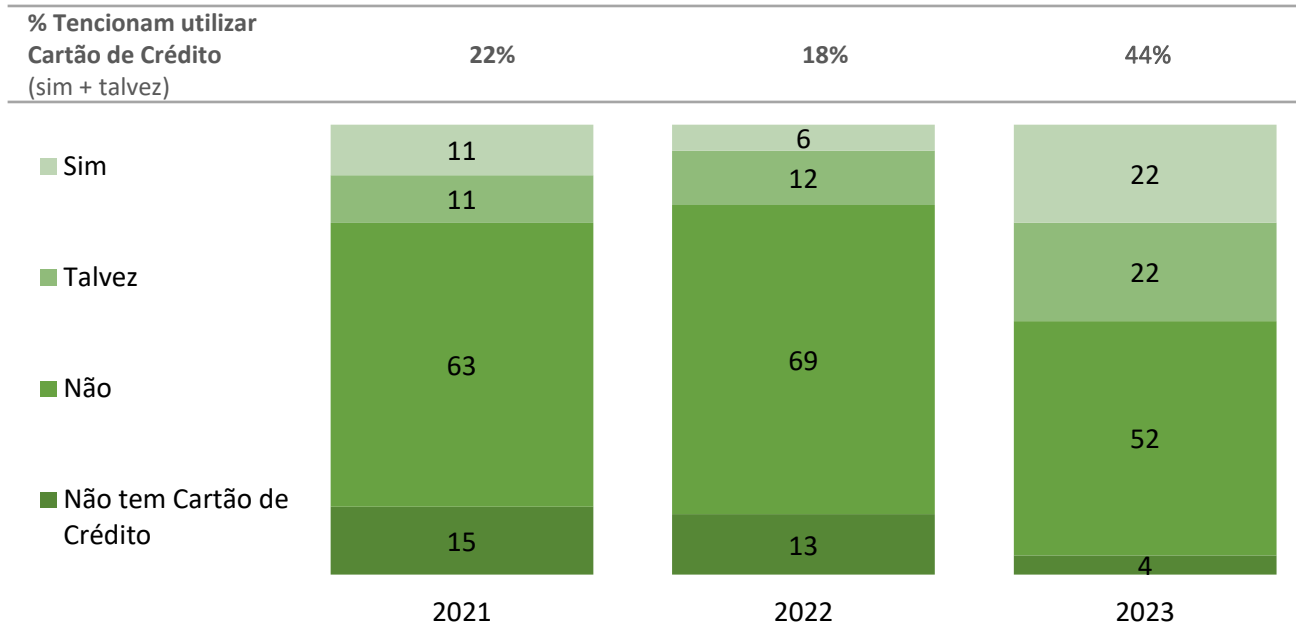
3

UTILIZAÇÃO DE CARTÃO DE CRÉDITO ATINGE VALOR MAIS ALTO DOS ÚLTIMOS ANOS. 4 EM CADA 10 ENCARREGADOS DE EDUCAÇÃO TENCIONAM UTILIZAR. ENTRE OS ESTUDANTES ADULTOS, METADE TENCIONA USAR O CARTÃO DE CRÉDITO.

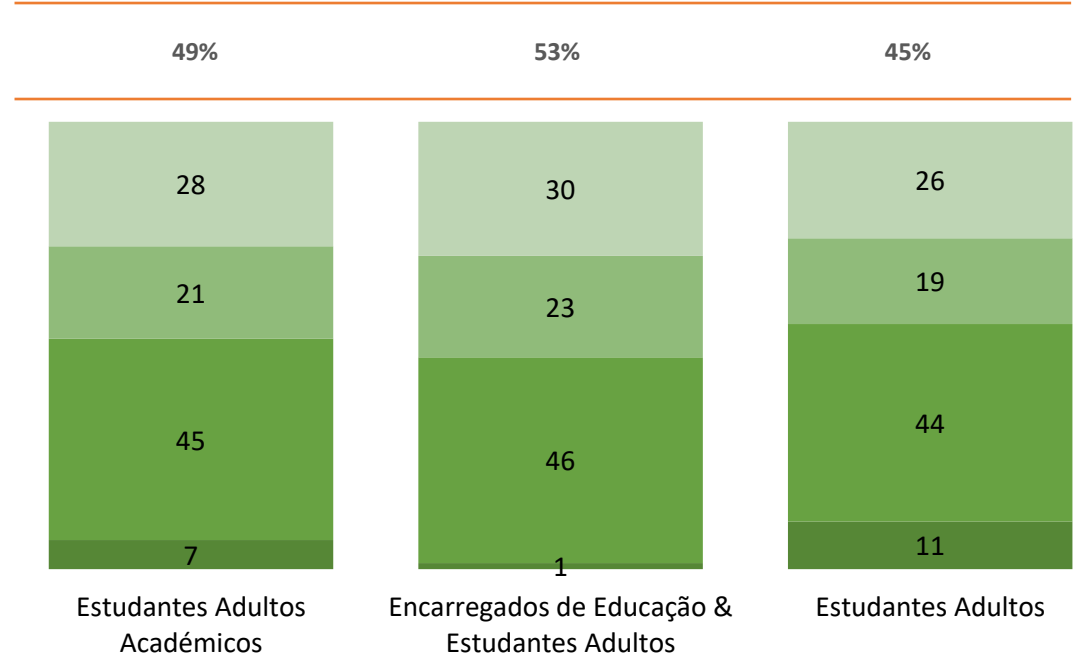
BASE: TOTAL ENCARREGADOS DE EDUCAÇÃO (584)

Utilizou ou pensa utilizar cartão de crédito para as suas compras relacionadas com o Regresso às Aulas?

Encarregados de Educação



Estudantes Adultos



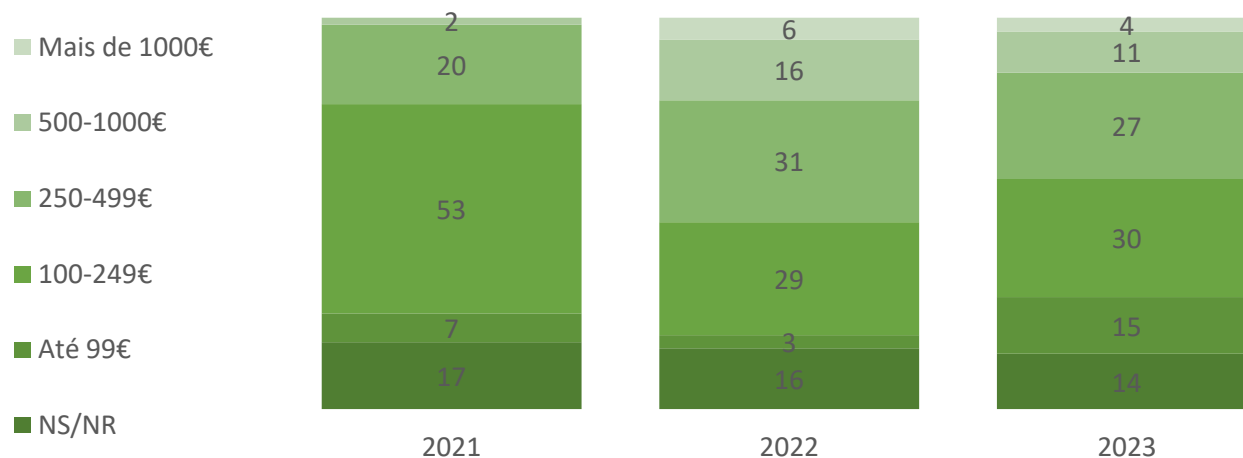
3

ENCARREGADOS DE EDUCAÇÃO TENCIONAM GASTAR EM MÉDIA 330€ COM CARTÃO DE CRÉDITO, MENOS DO QUE NO ANO PASSADO

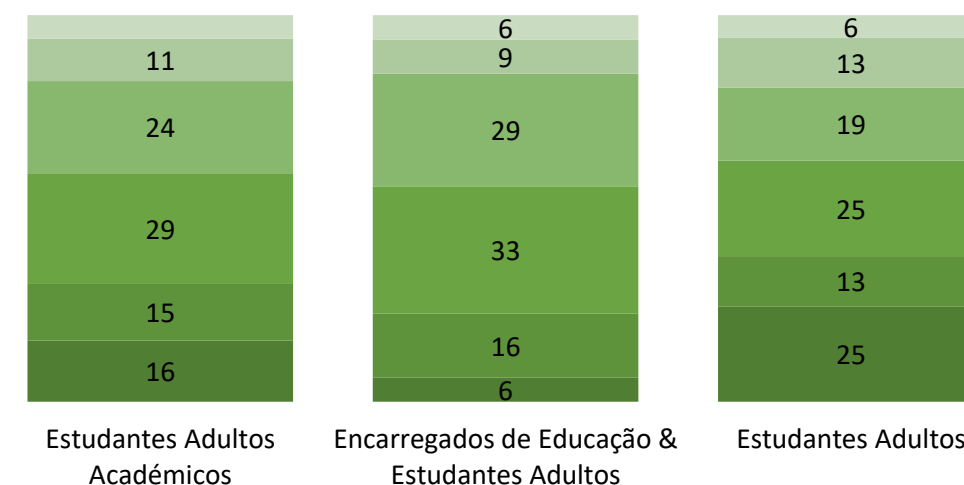
BASE: TOTAL ENCARREGADOS DE EDUCAÇÃO (584)

Utilizará cartão de crédito para as suas compras de Regresso às Aulas em aproximadamente que montante?

Encarregados de Educação			
% Tencionam utilizar CC (sim + talvez)	22%	18%	44%
Valor médio (exc. NS/NR)	230€	406€	330€



Estudantes Adultos			
	49%	53%	45%
	353€	334€	375€



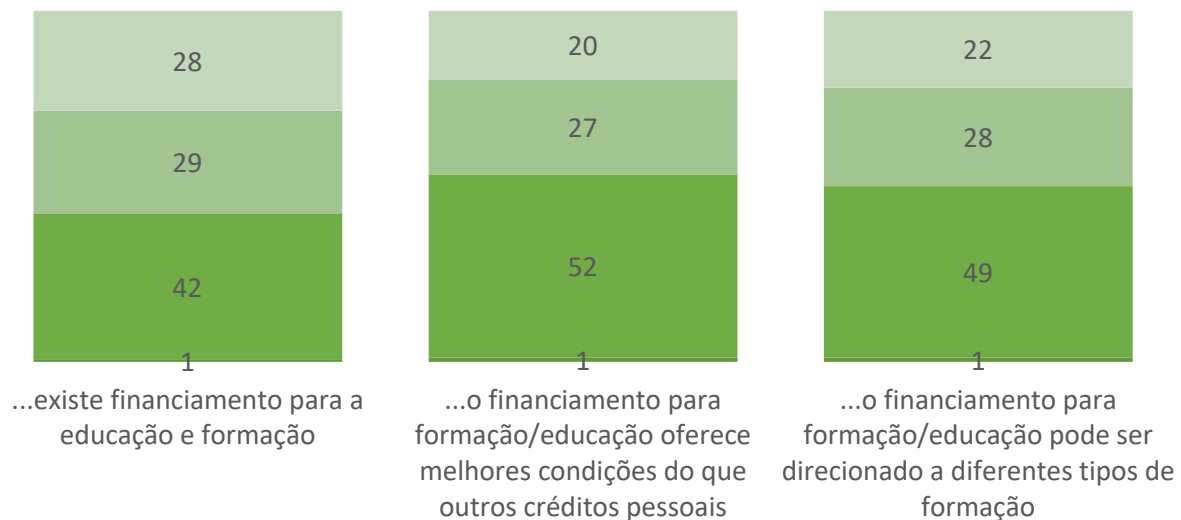
6 EM CADA 10 PESSOAS SABEM DA EXISTÊNCIA DE FINANCIAMENTO PARA A EDUCAÇÃO E FORMAÇÃO, MAS DIMINUI A PERCENTAGEM DOS QUE CONHECEM AS CONDIÇÕES ESPECIAIS

BASE: TOTAL ENCARREGADOS DE EDUCAÇÃO (584)

Sabia que existe financiamento para a educação e formação? Que oferece melhores condições? E que pode ser direcionado a diferentes tipos de formação?

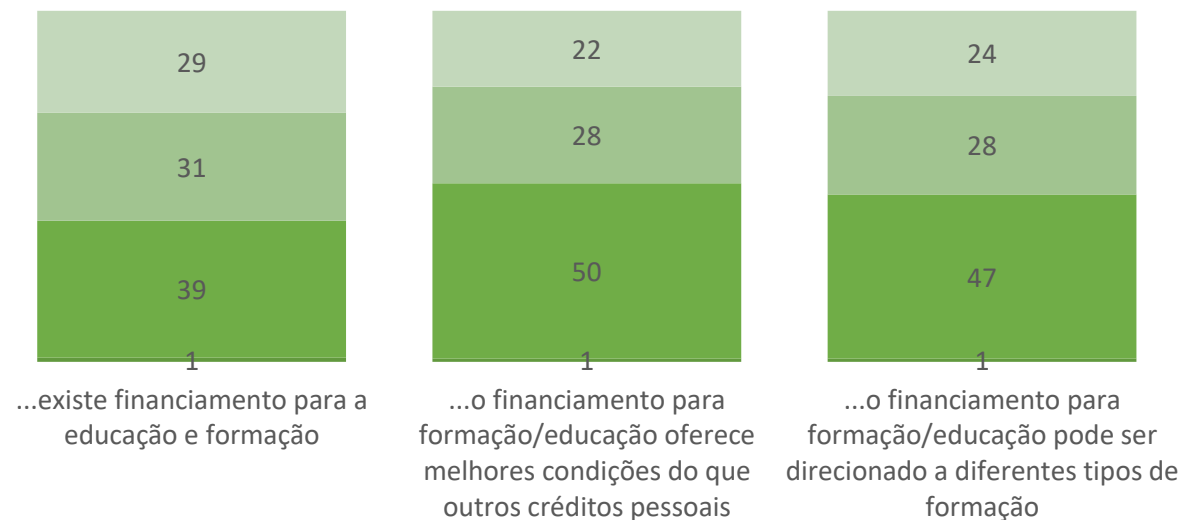
Encarregados de Educação

■ Sim, sabia ■ Já tinha ouvido falar mas não tinha a certeza ■ Não sabia ■ NS/NR



Estudantes Adultos

■ Sim, sabia ■ Já tinha ouvido falar mas não tinha a certeza ■ Não sabia ■ NS/NR

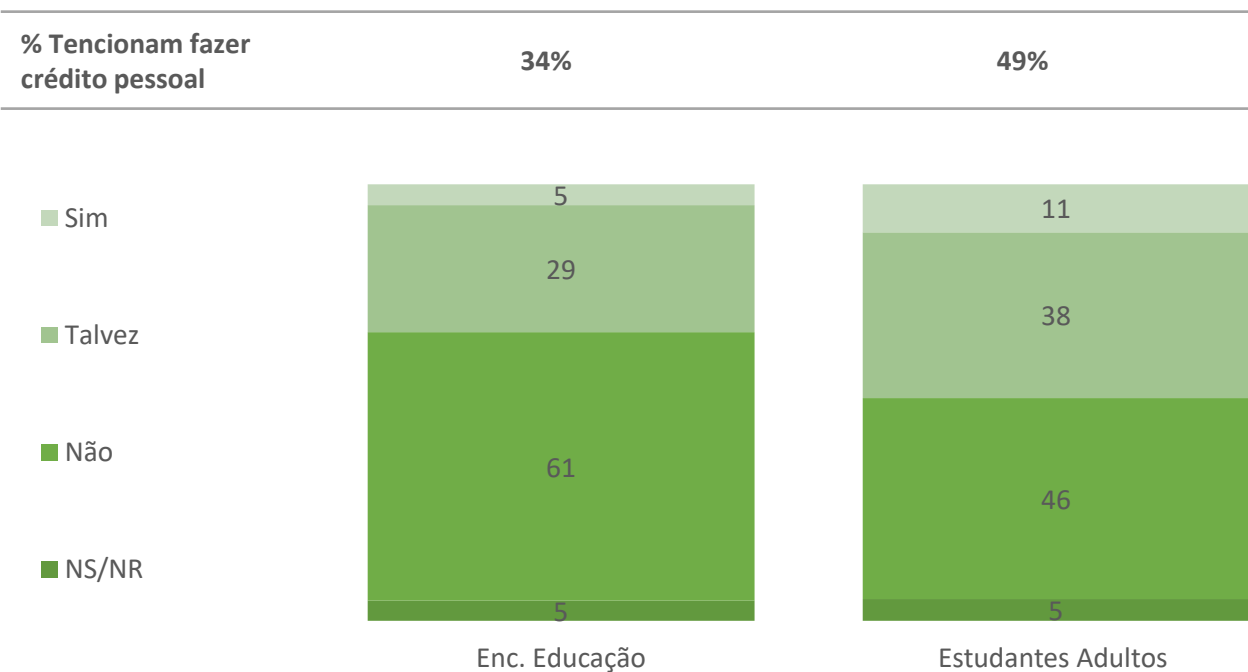


3

METADE DOS ESTUDANTES ADULTOS TEM INTENÇÃO DE RECORRER AO CRÉDITO PESSOAL PARA O REGRESSO ÀS AULAS

BASE: TOTAL ENCARREGADOS DE EDUCAÇÃO (584)

Tenciona solicitar um Crédito Pessoal para o pagamento de inscrições, propinas, mensalidades ou despesas escolares no próximo ano letivo?



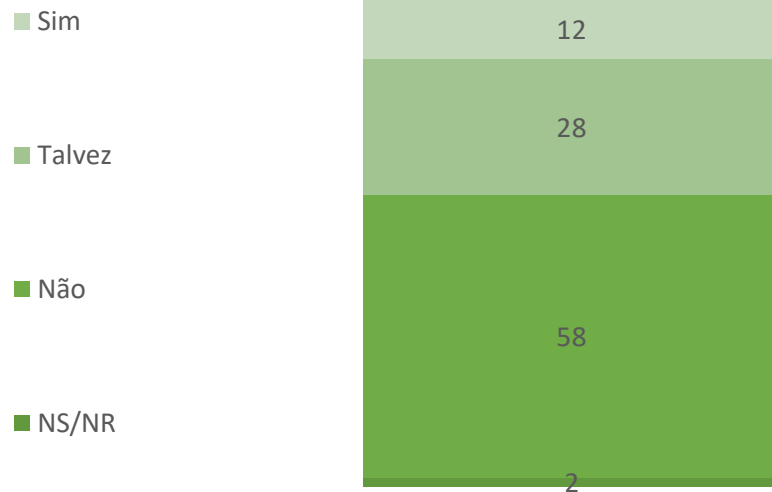
3

DOS 24% QUE EQUACIONAM COMPRAR BICICLETAS OU TROTINETAS, METADE PONDERA PEDIR UM FINANCIAMENTO – MAIS OS ESTUDANTES ADULTOS

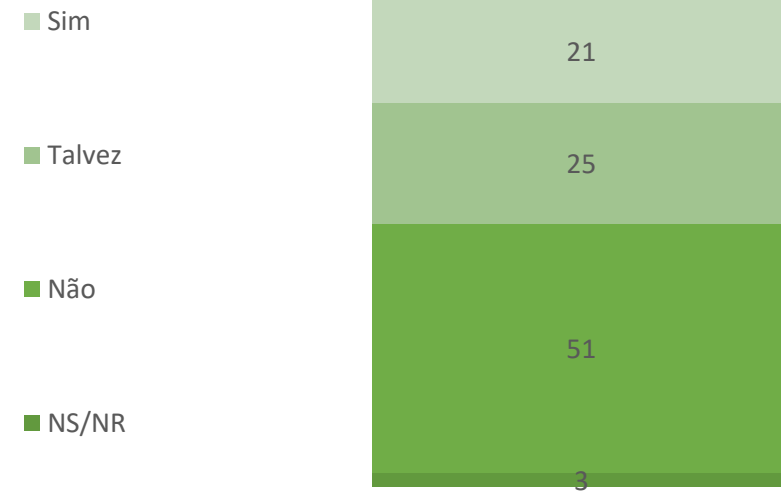
BASE: TOTAL DE QUE TENCIONA COMPRAR BICICLETAS OU TROTINETAS (139) / (99)

Tenciona pedir um Financiamento para adquirir Bicicletas ou Trotinetas?

Encarregados de Educação



Estudantes Adultos



4

ATIVIDADES EXTRACURRICULARES



O Observador
Cetelem

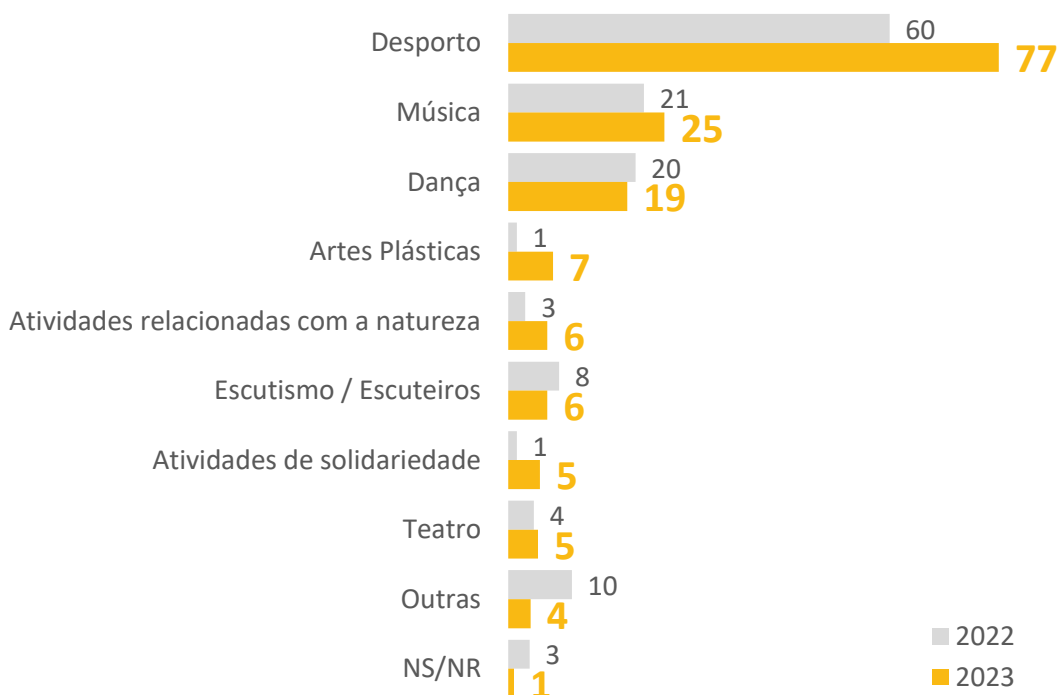
BNP PARIBAS
PERSONAL FINANCE

6 EM CADA 10 EDUCANDOS PARTICIPAM EM ATIVIDADES EXTRACURRICULARES

BASE: TOTAL ENCARREGADOS DE EDUCAÇÃO (584)

O educando participa em atividades extracurriculares? Quais?

Apresentada lista de opções. Pedido para ordenar duas.



71€
Gasto médio por mês
por educando

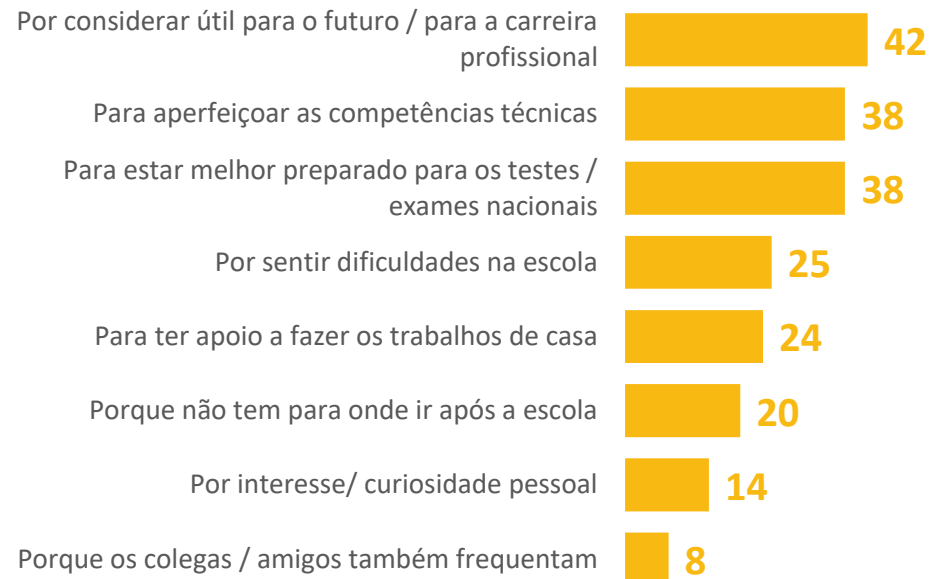
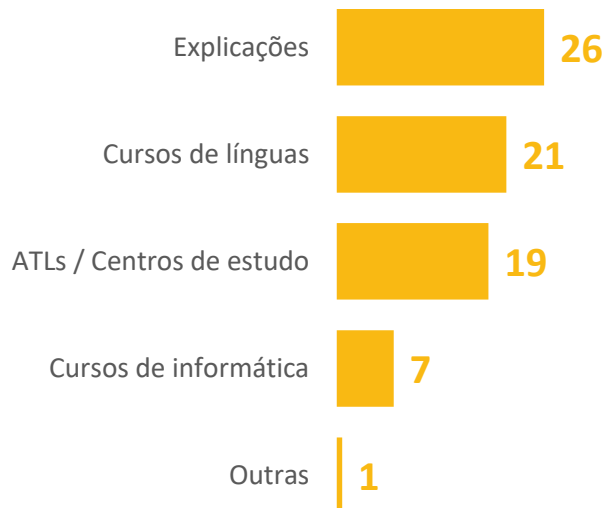


1 EM 4 DOS ENCARREGADOS EDUCAÇÃO PLANEIAM INCLUIR DESPESAS COM EXPLICAÇÕES NO “ORÇAMENTO ESCOLAR”. SEGUEM-SE OS CURSOS DE LÍNGUAS E OS ATL’S

BASE: TOTAL ENCARREGADOS DE EDUCAÇÃO (584)

Neste novo ano letivo tem previsto ou considera incluir no seu “orçamento escolar” alguma destas atividades que promovam o aperfeiçoamento/formação adicional à escola? Por que motivo?

Resposta múltipla



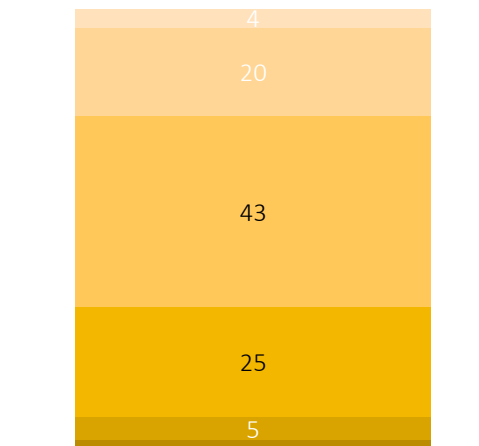
30% DOS EDUCADORES CONSIDERAM NÃO EXISTIR EQUILÍBRIO ENTRE ESTUDOS E BRINCADEIRA

BASE: TOTAL ENCARREGADOS DE EDUCAÇÃO (584)

Como avalia o grau de equilíbrio entre o tempo dedicado a estudar / atividades extracurriculares e o tempo que as crianças têm disponíveis para brincar?

Score Médio (excl. NR)	2.93
Top2Box (4+5)	24

- 5 – Muito equilibrado
- 4 – Bastante equilibrado
- 3 – Suficientemente equilibrado
- 2 – Pouco equilibrado
- 1 – Nada equilibrado
- Não responde



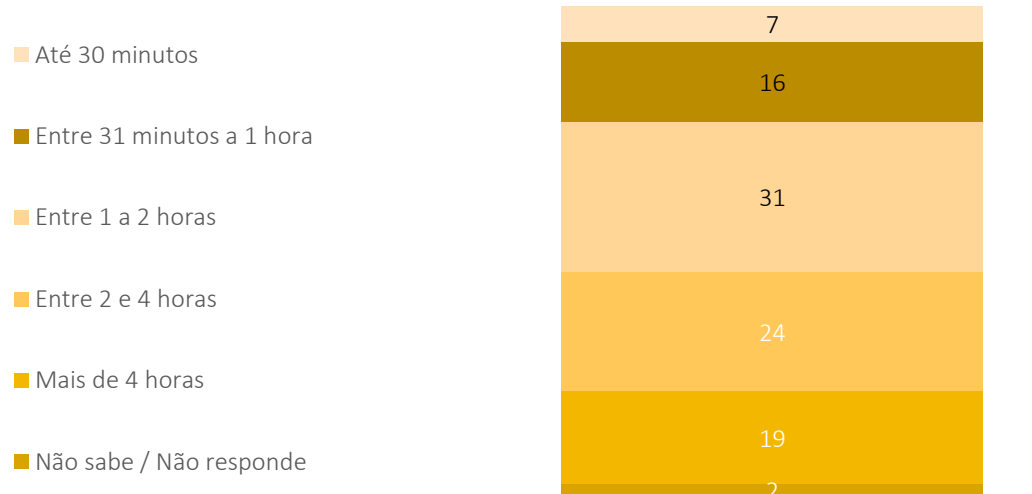
4

EM MÉDIA, OS EDUCANDOS DESPENDEM 2H DO SEU DIA NOS DISPOSITIVOS TECNOLÓGICOS. 19% PASSAM MAIS DE 4H POR DIA NESTES DISPOSITIVOS

BASE: TOTAL ENCARREGADOS DE EDUCAÇÃO (584)

Quanto tempo por dia o seu educando utiliza um dispositivo tecnológico (seja tablet, telemóvel, computador ou outro)?

Tempo médio (minutos) 130 min. (2h10)



5

PERSPETIVAS SOBRE O ENSINO



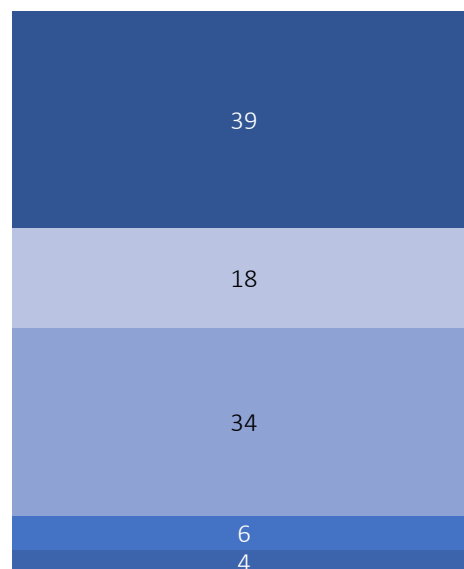
5

9 EM CADA 10 ENCARREGADOS DE EDUCAÇÃO GOSTARIA QUE O USO DE DISPOSITIVOS TECNOLÓGICOS FOSSE LIMITADO NA ESCOLA

BASE: TOTAL ENCARREGADOS DE EDUCAÇÃO (584)

Na sua opinião, o uso de telemóveis/ smartphones deveria ser limitada nos recintos escolares?

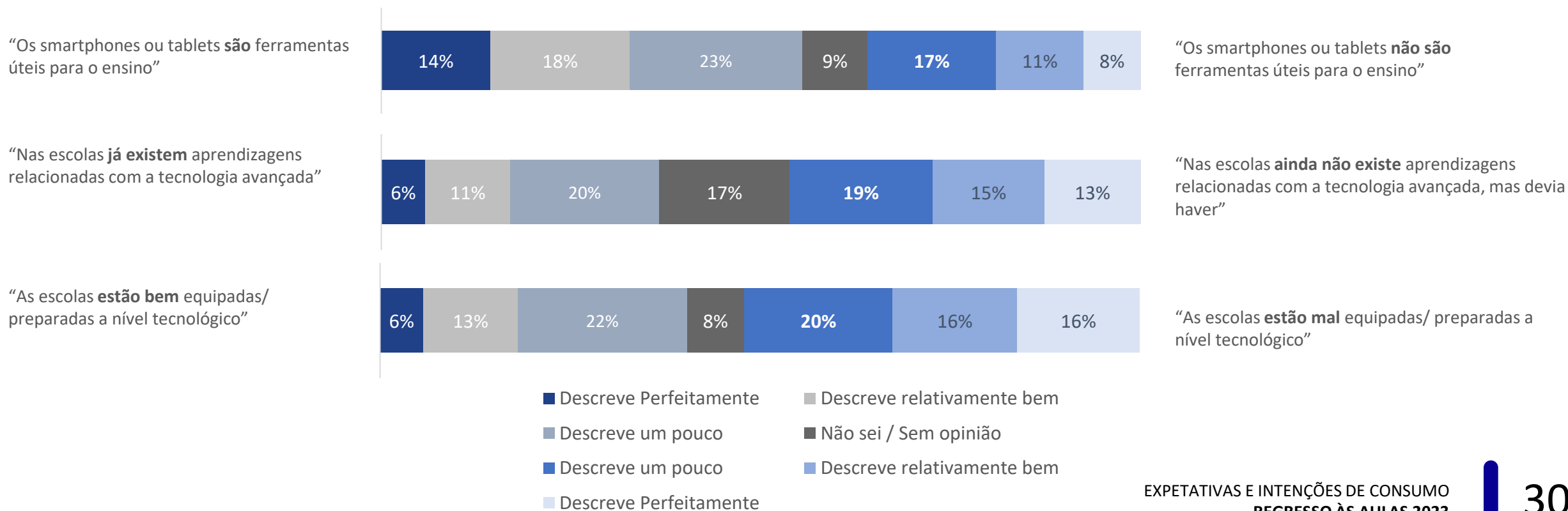
- Sim, sempre (salas de aulas e recreios) independentemente do ano escolar
- Sim, sempre (salas de aulas e recreios) mas só até ao 9º ano
- Sim, nas salas de aulas mas não nos recreios
- Não
- Não tem uma opinião formada



ENCARREGADOS DE EDUCAÇÃO TENDEM A CONSIDERAR QUE TECNOLOGIA É ÚTIL PARA O ENSINO, MAS DEFENDEM MELHORIAS NO EQUIPAMENTO DAS ESCOLAS E MAIS APRENDIZAGEM NESTE DOMÍNIO.

BASE: TOTAL ENCARREGADOS DE EDUCAÇÃO (584)

Qual a frase de cada um dos pares melhor descreve a sua opinião sobre as Escolas e o Ensino em Portugal?

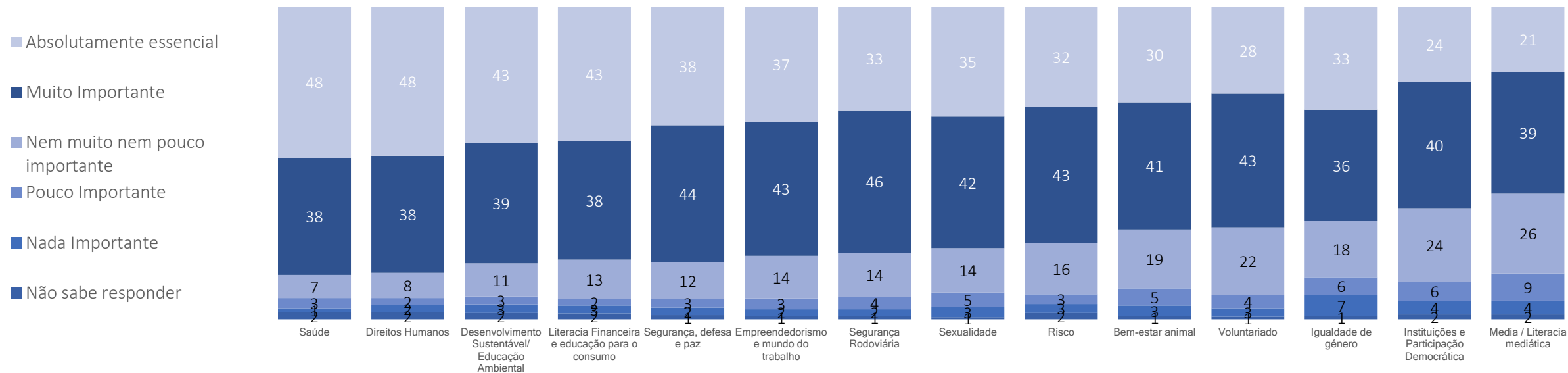


SAÚDE, DIREITOS HUMANOS, SUSTENTABILIDADE E LITERACIA FINANCEIRA ENTRE OS TEMAS QUE OS EDUCADORES CONSIDERAM ESSENCIAIS NO PLANO CURRICULAR

BASE: TOTAL ENCARREGADOS DE EDUCAÇÃO (584)

Importância da inclusão de temas de Cidadania e Desenvolvimento no plano curricular

Score médio	4.31	4.29	4.20	4.19	4.14	4.10	4.05	4.02	4.01	3.90	3.89	3.83	3.75	3.64
% Importante (4+5)	86	85	82	81	82	80	79	77	76	71	71	68	64	60

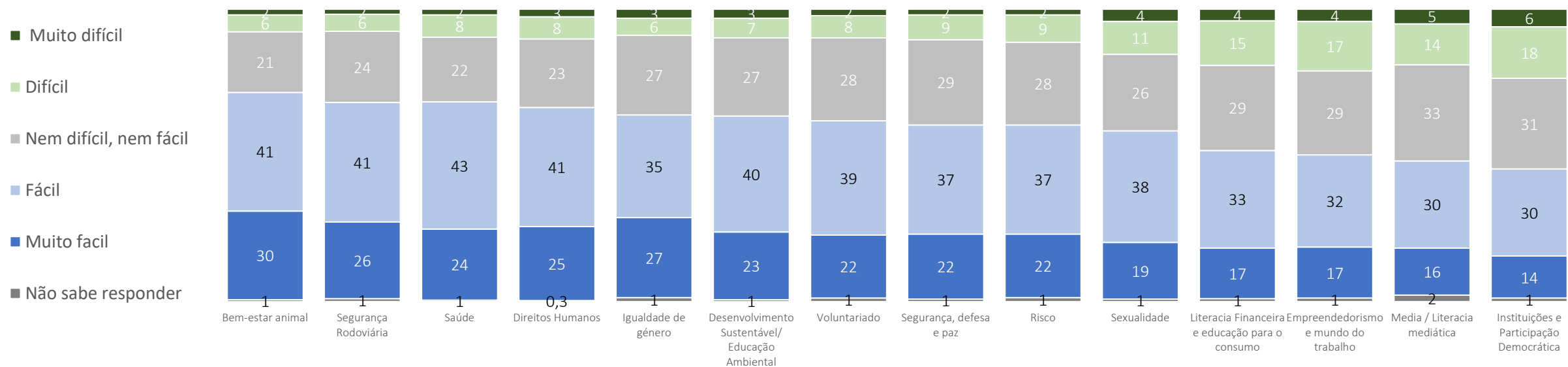


INSTITUIÇÕES E PARTICIPAÇÃO DEMOCRÁTICA, LITERACIA MEDIÁTICA, EMPREENDEDORISMO E TRABALHO E LITERACIA FINANCEIRA SÃO OS TEMAS QUE OS EDUCADORES TÊM MAIS DIFICULDADE EM TRANSMITIR EM CASA

BASE: TOTAL ENCARREGADOS DE EDUCAÇÃO (584)

Grau de dificuldade dos Encarregados de Educação em transmitir informação sobre temas de Cidadania e Desenvolvimento

% Fácil	71	67	68	66	63	63	61	60	59	58	51	49	46	44
% Difícil	8	8	10	10	9	10	10	10	11	15	19	21	19	24



6

REGRESSO ÀS AULAS DOS ADULTOS



1 EM 4 ADULTOS PRETENDEM ELES PRÓPRIOS TERMINAR OS SEUS ESTUDOS, COM MAIOR DESTAQUE PARA A FREQUÊNCIA ACADÉMICA

BASE: TOTAL CONTACTOS (1300)

Que tipo de curso ou formação pretende concretizar no próximo ano letivo?

Resposta única

26%

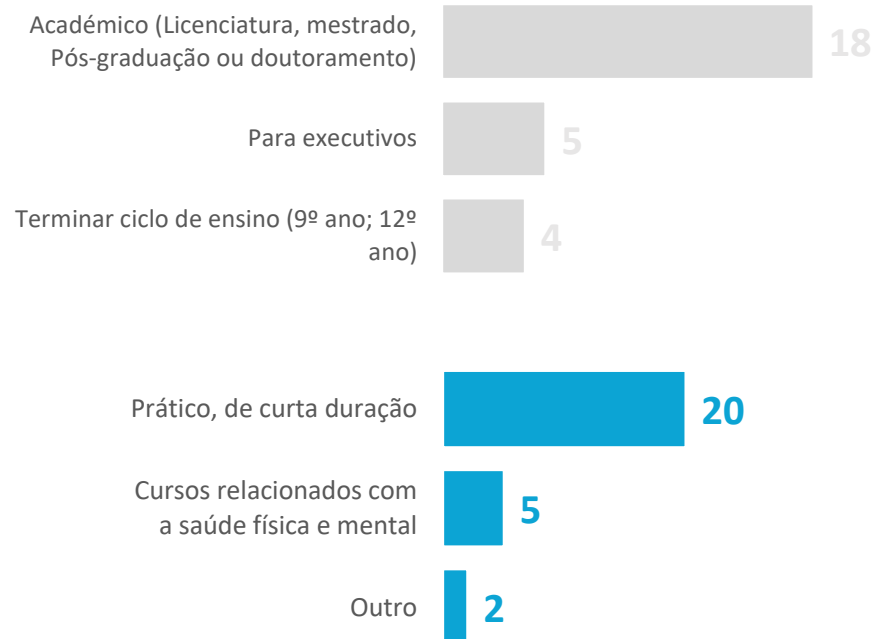
Dizem ser “estudantes adultos” que tencionam completar o seu grau académico

(15% Sim / 11% Talvez)

27%

Tencionam completar a sua formação e expandir conhecimentos práticos

(10% Sim / 17% Talvez)

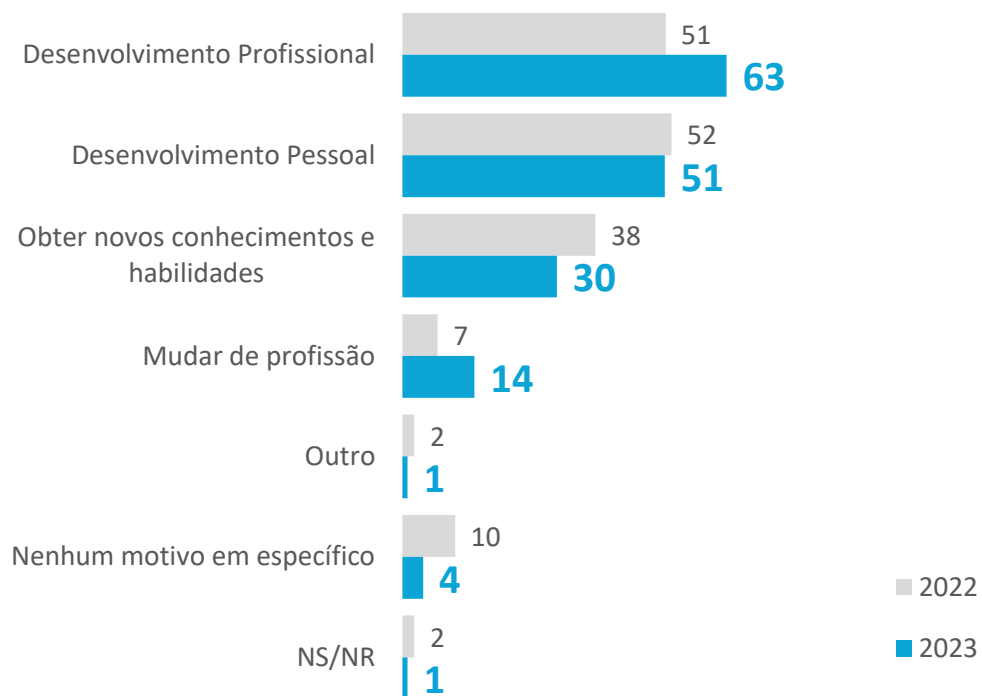


DESENVOLVIMENTO PESSOAL E PROFISSIONAL SÃO OS PRINCIPAIS DRIVERS PARA SE ESTUDAR EM “ADULTO”

BASE: TOTAL IRÃO RETOMAR OS SEUS ESTUDOS (338)

Que razões o motivaram a retomar os estudos?

Resposta Múltipla



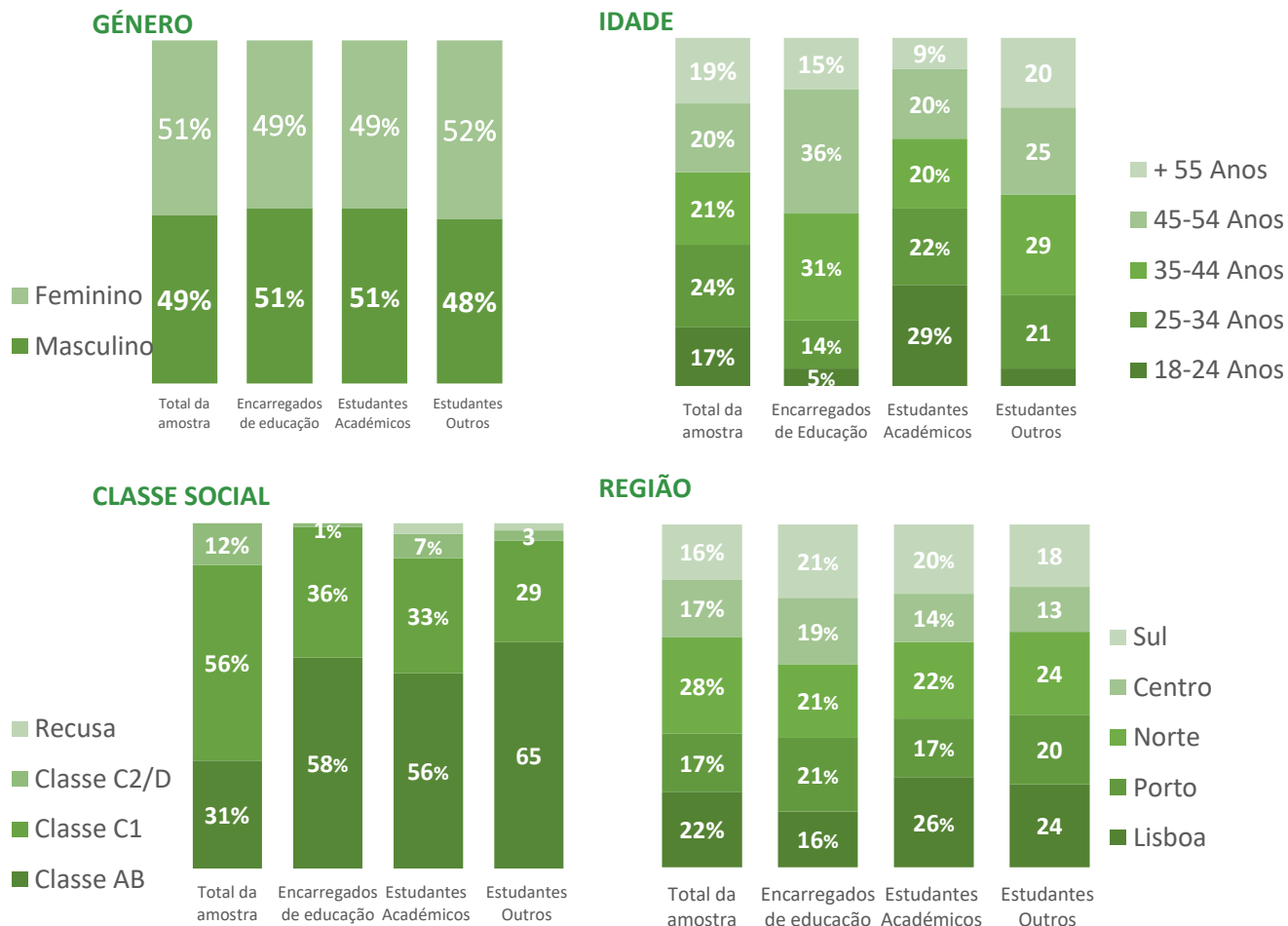
METODOLOGIA



METODOLOGIA

PERFIL DA AMOSTRA

BASE: TOTAL DE CONTACTOS (1300). 584 ENCARREGADOS DE EDUCAÇÃO. 338 ESTUDANTES ACADÉMICOS. 354 ESTUDANTES OUTROS



TARGET:

- Indivíduos de ambos os sexos, de idades compreendidas entre os 18 e os 65 anos
- Residentes em Portugal (Continental & Ilhas)
- Que tenham dependentes em idade escolar ou que sejam eles próprios estudantes

METODOLOGIA E AMOSTRA:

- Estudo conduzido através de entrevistas online
- Foram feitos 1300 contactos, representativos da população portuguesa (quotas de sexo, idade e região de acordo com os dados do INE) para realizar as entrevistas positivas
- erro máximo associado à amostra de 584 entrevistas junto dos EE, é de + 4.05 p.p. para um intervalo de confiança de 95%
- erro máximo associado à amostra de 338 entrevistas junto dos EA, é de + 5.33 p.p. para um intervalo de confiança de 95%
- As entrevistas foram conduzidas por intermédio de questionário estruturado de perguntas fechadas, fornecido pelo Cetelem, com a duração máxima de 10 minutos.

Datas Trabalho de Campo: 4 a 10 de Agosto 2023



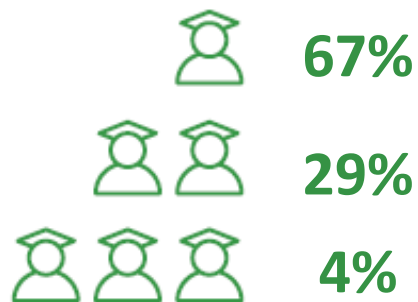
METODOLOGIA

PERFIL DA AMOSTRA ENCARREGADOS DE EDUCAÇÃO

BASE: TOTAL DE CONTACTOS (1300). 584 ENCARREGADOS DE EDUCAÇÃO.

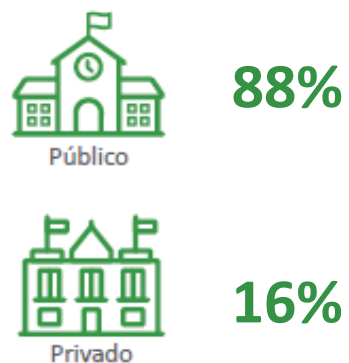
45%
dos portugueses
têm estudantes a
seu cargo

Nº Estudantes a Cargo

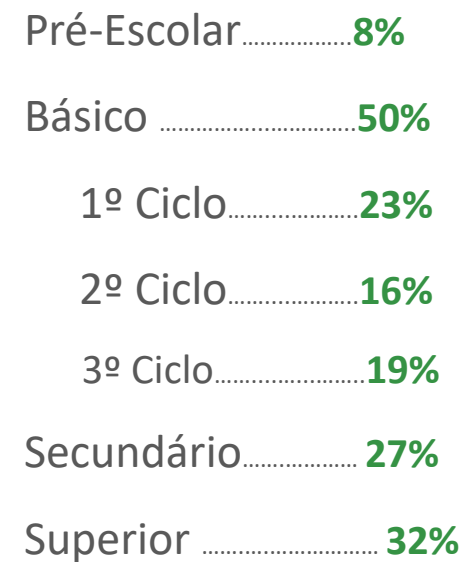


Media: 1,39 estudantes por agregado

Tipo de Ensino



Grau de Ensino



O Observador
Cetelem



Visite o site:

oobservador.pt