


Expectativas e intenções de consumo

REGRESSO ÀS AULAS 2022



ÍNDICE

- 1 EXPECTATIVAS NO REGRESSO ÀS AULAS
- 2 INTENÇÕES DE CONSUMO DE MATERIAL
- 3 GESTÃO DO ORÇAMENTO FAMILIAR
- 4 ATIVIDADES EXTRACURRICULARES
- 5 REGRESSO ÀS AULAS DOS ADULTOS
- 5 METODOLOGIA



1

EXPECTATIVAS NO REGRESSO ÀS AULAS 22/23



1

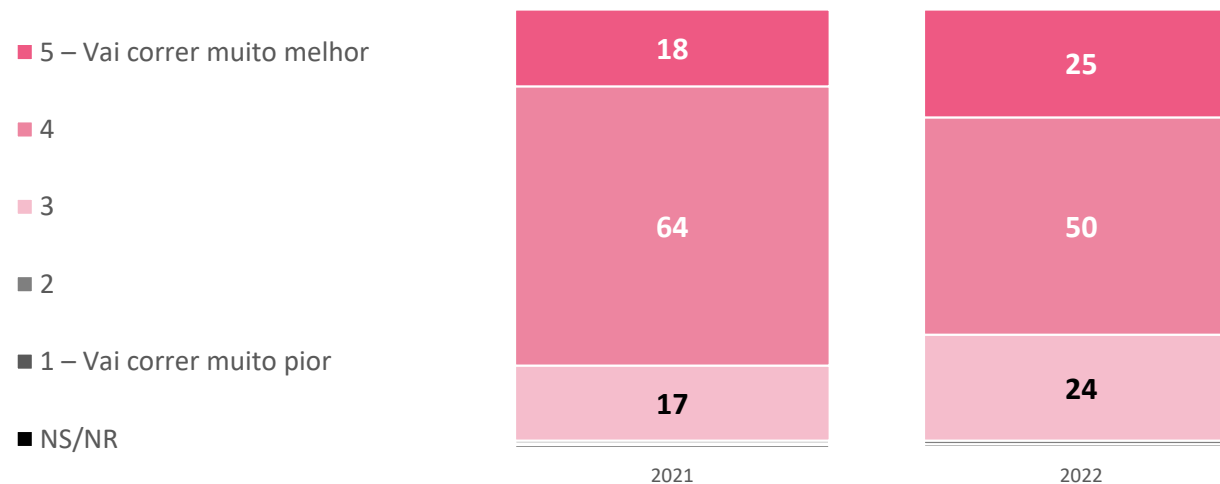
7 EM 10 ENCARREGADOS DE EDUCAÇÃO CONSIDERAM QUE O PRÓXIMO ANO LETIVO VAI CORRER MELHOR QUE O ANTERIOR – *ainda assim menos que em 2021*

BASE: TOTAL TÊM ESTUDANTES A SEU CARGO (504)

Qual a sua expectativa para o próximo ano letivo face ao anterior?

Escala de 1 a 5, em que 1 significa vai correr muito pior e 5 vai correr muito melhor

Score Médio (exc. NS/NR)	3,98	3,97
% vai correr melhor (4+5)	81%	74%



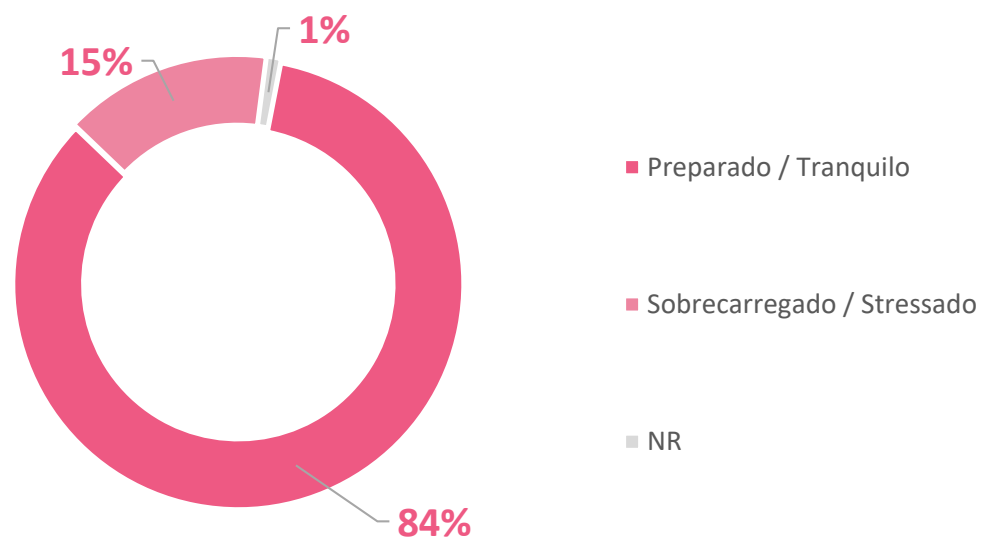
1

84% SENTEM-SE PREPARADOS E TRANQUILOS COM O REGRESSO ÀS AULAS... *mas 15% estão “stressados”*

BASE: TOTAL TÊM ESTUDANTES A SEU CARGO (504)

À medida que o início do novo ano letivo se vai aproximando, diria que se sente mais...?

Resposta única



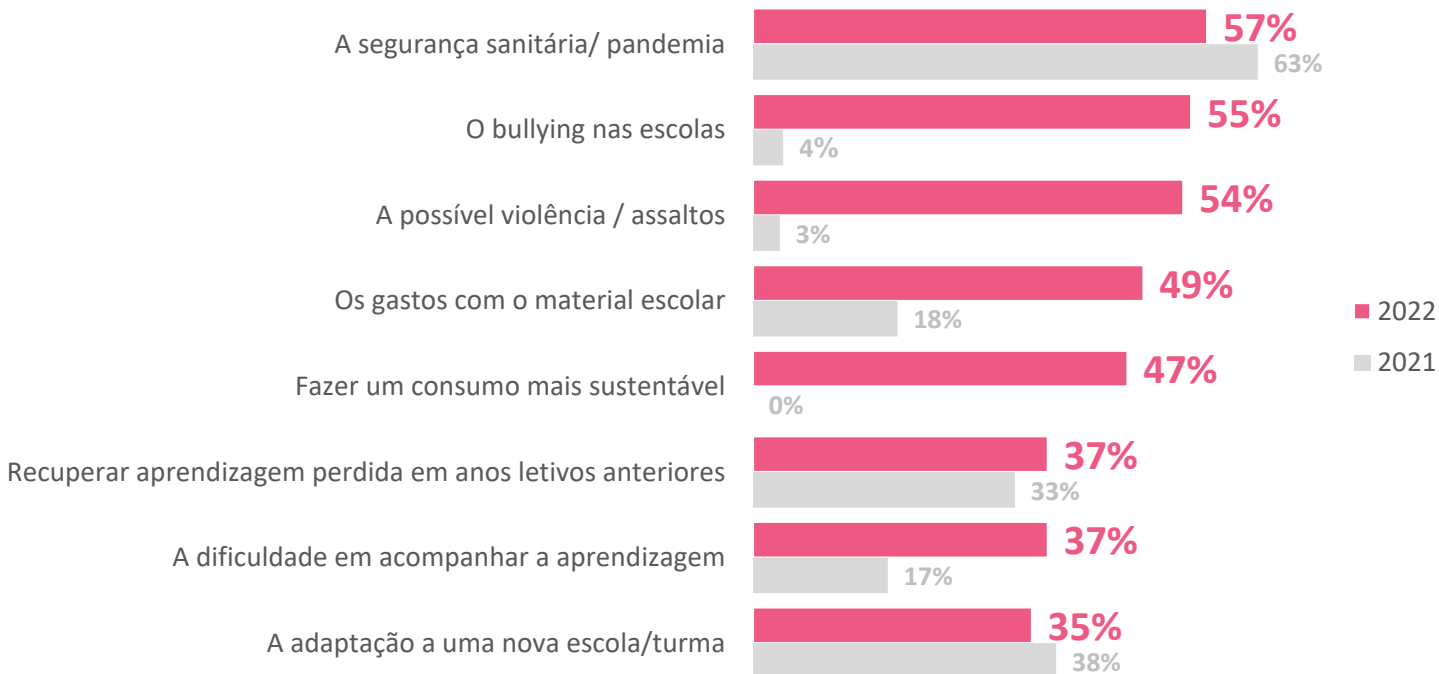
1

A SEGURANÇA SANITÁRIA AINDA É O QUE MAIS PREOCUPA OS ENCARREGADOS DE EDUCAÇÃO – seguida do bullying e violência e só depois os gastos com o material escolar

BASE: TOTAL TÊM ESTUDANTES A SEU CARGO (504)

No próximo regresso às aulas, está preocupado com estes temas?

Respostas a partir de uma lista. TOP3BOX (10+9+8). Escala de 1- nada preocupado a 10 - muito preocupado.



* Em 2021 foram pedidas respostas espontâneas à pergunta “Neste regresso às aulas, qual a sua maior preocupação?”



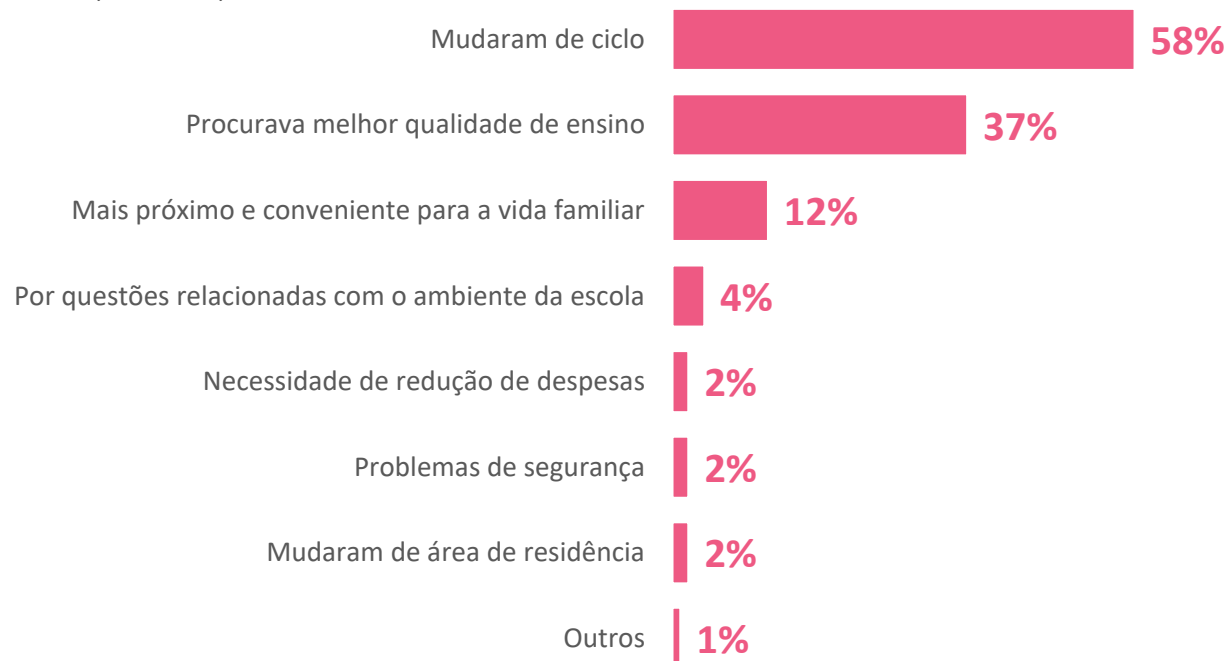
1

24% DOS ESTUDANTES VÃO MUDAR DE ESTABELECIMENTO DE ENSINO
– A maioria por mudança de ciclo, 37% por procurar melhor qualidade

BASE: TOTAL TÊM ESTUDANTES A SEU CARGO (504)

O estabelecimento de ensino é diferente do que frequentaram no ano anterior? Porque motivo?

Resposta múltipla



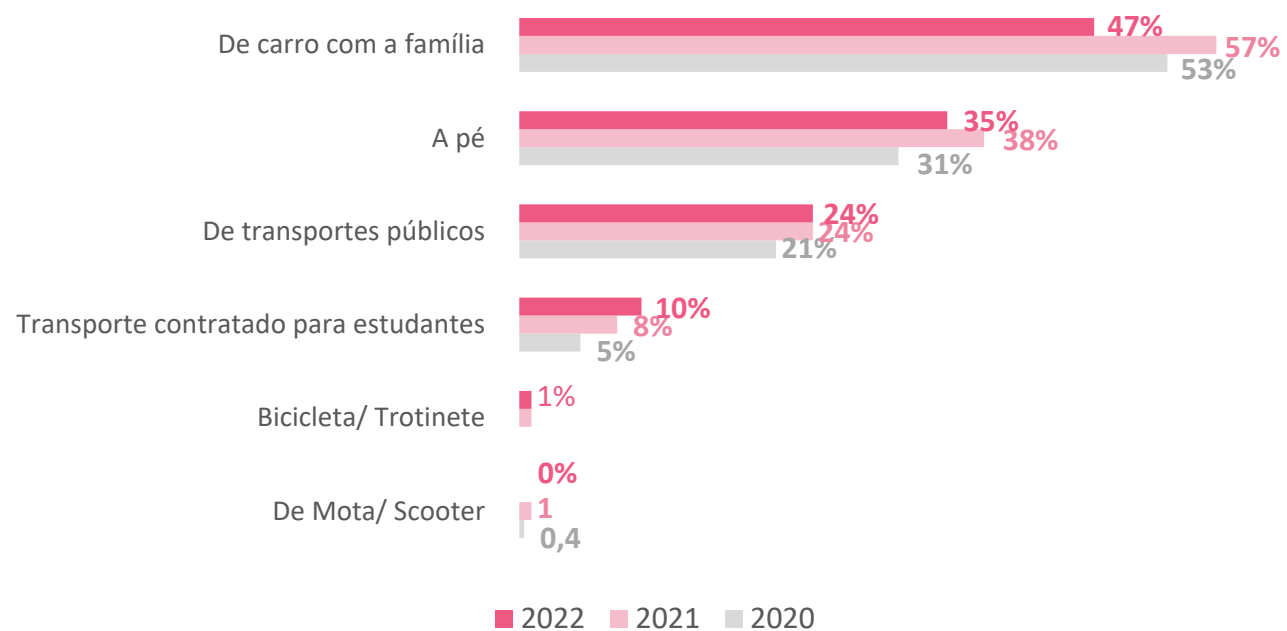
1

9% VÃO ALTERAR O MEIO DE TRANSPORTE NO REGRESSO ÀS AULAS – *devido ao preço do combustível.*

BASE: TOTAL TÊM ESTUDANTES A SEU CARGO (504)

Como é feito o trajeto até à escola dos estudantes?

Resposta múltipla



2

INTENÇÕES DE CONSUMO DE MATERIAL ESCOLAR



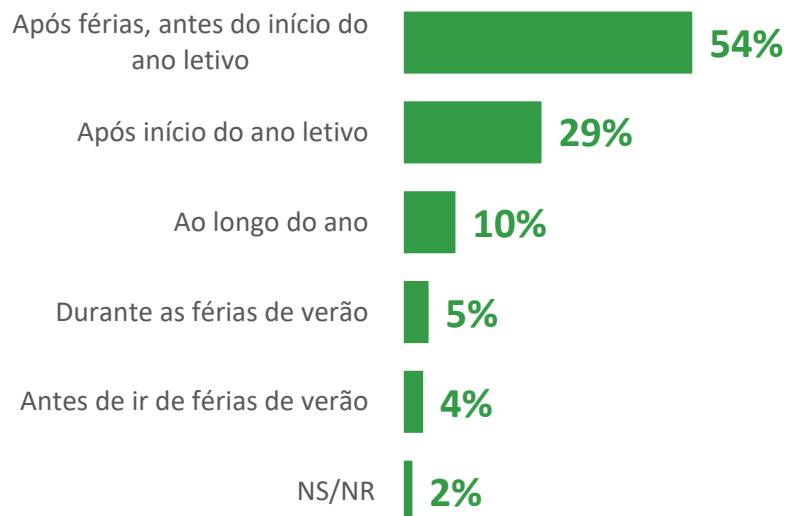
2

A MAIORIA FAZ AS COMPRAS DE MATERIAL ESCOLAR APÓS AS FÉRIAS DE VERÃO, ANTES DO INÍCIO DO ANO LETIVO

BASE: TOTAL TÊM ESTUDANTES A SEU CARGO (504)

A compra da maioria do material escolar para o novo ano letivo acontece...?

Resposta única

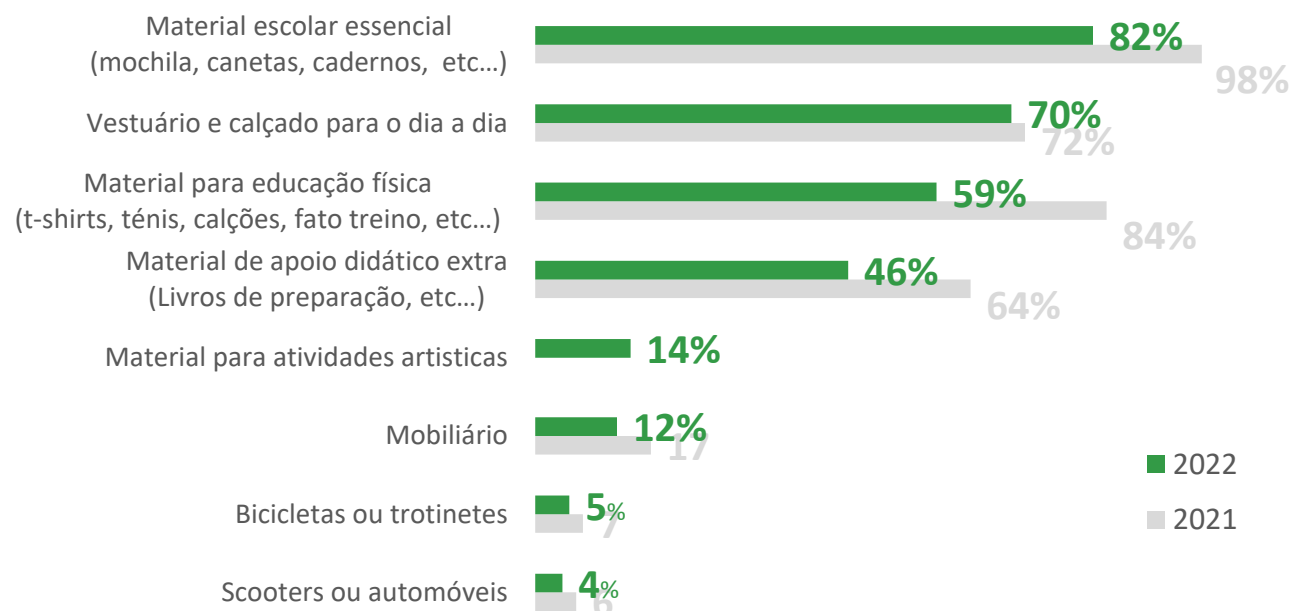


EM 2022, EDUCADORES CONTAM GASTAR EM MÉDIA 525€ NO REGRESSO ÀS AULAS – *mais 50% face ao ano anterior (335€)*

BASE: TOTAL TÊM ESTUDANTES A SEU CARGO (504)

Especificamente para o próximo ano escolar, tenciona comprar...

Resposta múltipla

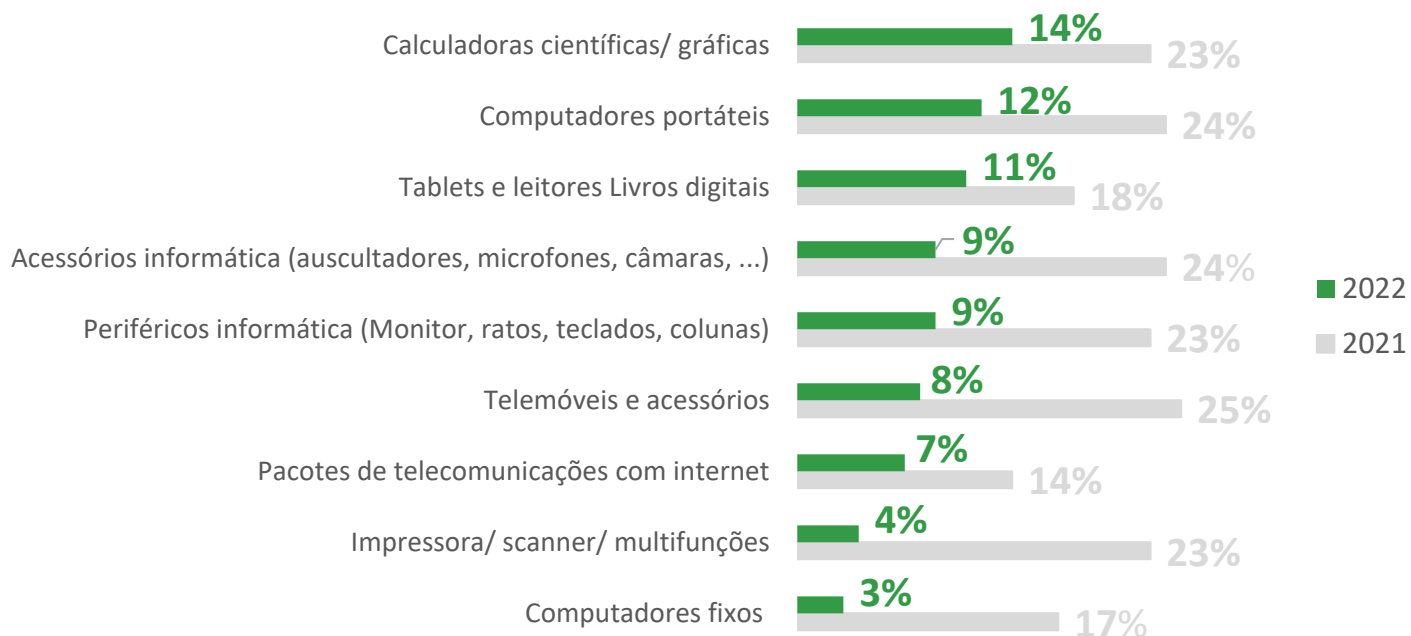


37% TENCIONAM COMPRAR EQUIPAMENTOS TECNOLÓGICOS –
 menos 21 p.p. face ao ano anterior

BASE: TOTAL TÊM ESTUDANTES A SEU CARGO (504)

Especificamente para o próximo ano escolar, tenciona
 comprar...

Resposta múltipla



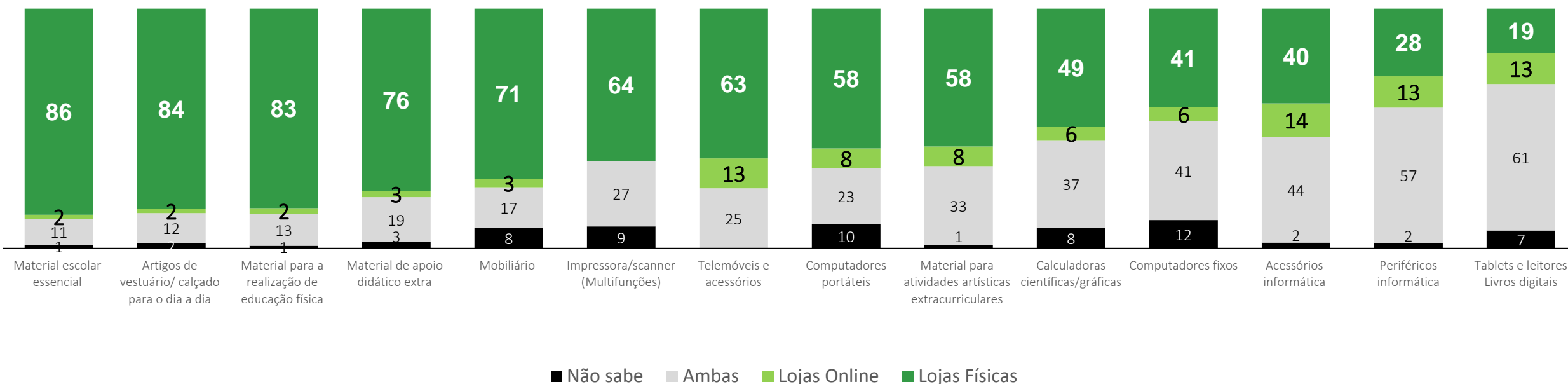
2

O MATERIAL ESCOLAR AINDA É MAIORITARIAMENTE COMPRADO EM LOJAS FÍSICAS – Mas já há maior tendência para comprar tecnologia em lojas online.

BASE: TOTAL TÊM ESTUDANTES A SEU CARGO (504)

Tenciona comprar os materiais maioritariamente online, na loja física ou em ambas?

Resposta única

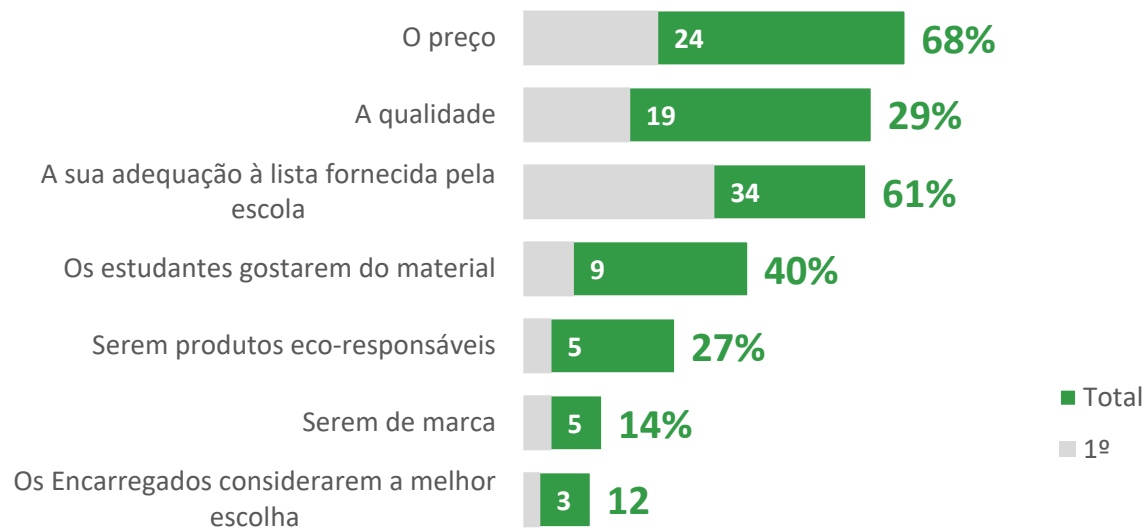


A ADEQUAÇÃO À LISTA DA ESCOLA, O PREÇO E A QUALIDADE SÃO OS ASPETOS MAIS VALORIZADOS NA ESCOLHA DO MATERIAL ESCOLAR

BASE: TOTAL TÊM ESTUDANTES A SEU CARGO (504)

Quais os critérios que considera mais importantes na escolha do material escolar?

Apresentada lista de opções. Pedido para ordenar 3 critérios.

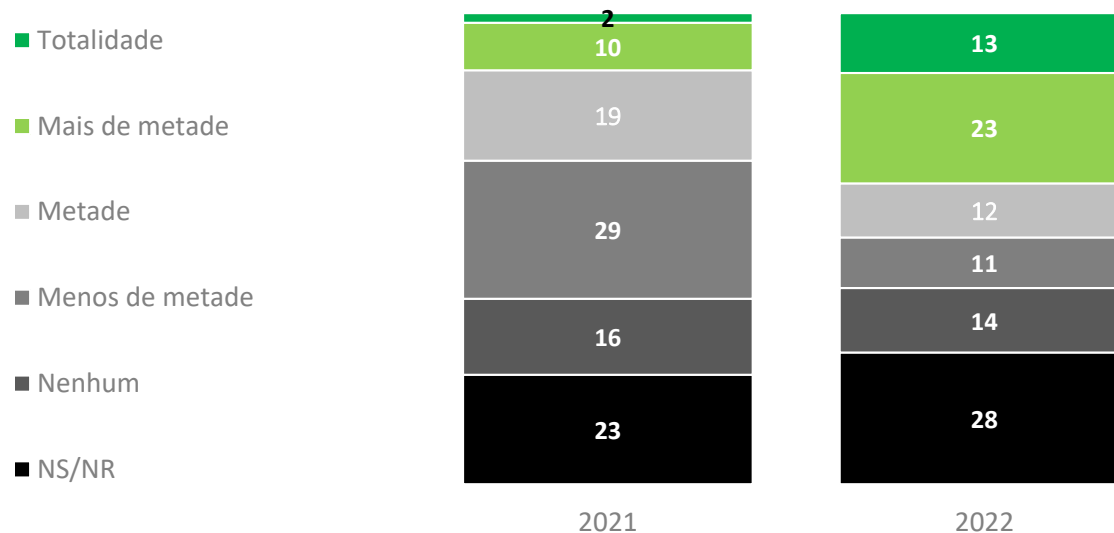


36% TENCIONAM QUE MAIS DE METADE DO MATERIAL PARA ESTE ANO LETIVO SEJA SUSTENTÁVEL – *Mais 24 p.p. que no ano anterior*

BASE: TOTAL TÊM ESTUDANTES A SEU CARGO (504)

Quanto do material neste regresso às aulas será reutilizado, feito de materiais ecológicos, recicláveis e sustentável?

Resposta única



3

GESTÃO DO ORÇAMENTO FAMILIAR



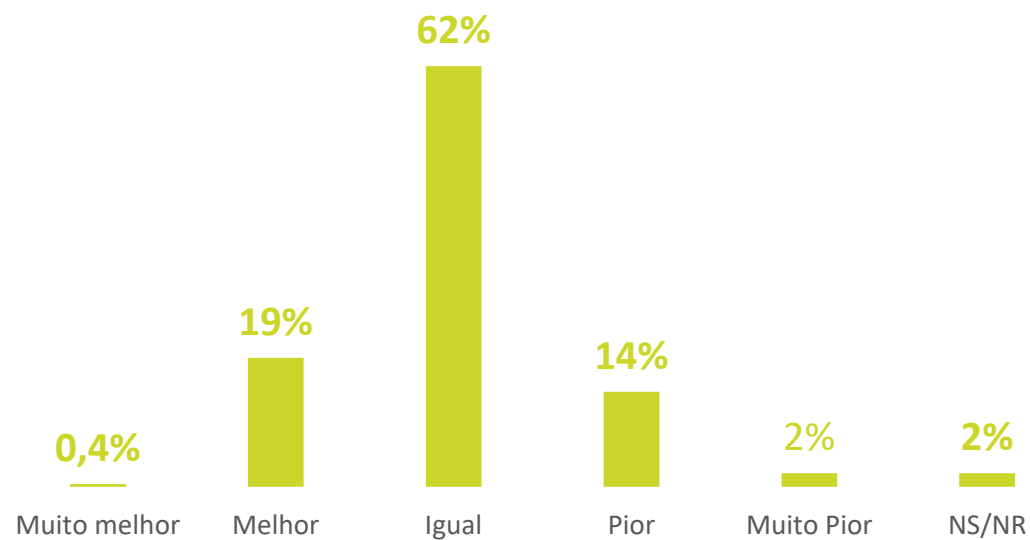
3

EM 2022 HÁ UMA MELHORIA NA SITUAÇÃO FINANCEIRA DOS ENCARREGADOS DE EDUCAÇÃO

BASE: TOTAL TÊM ESTUDANTES A SEU CARGO (504)

Quando comparado com o ano letivo anterior, diria que a sua situação financeira está hoje?

Resposta única

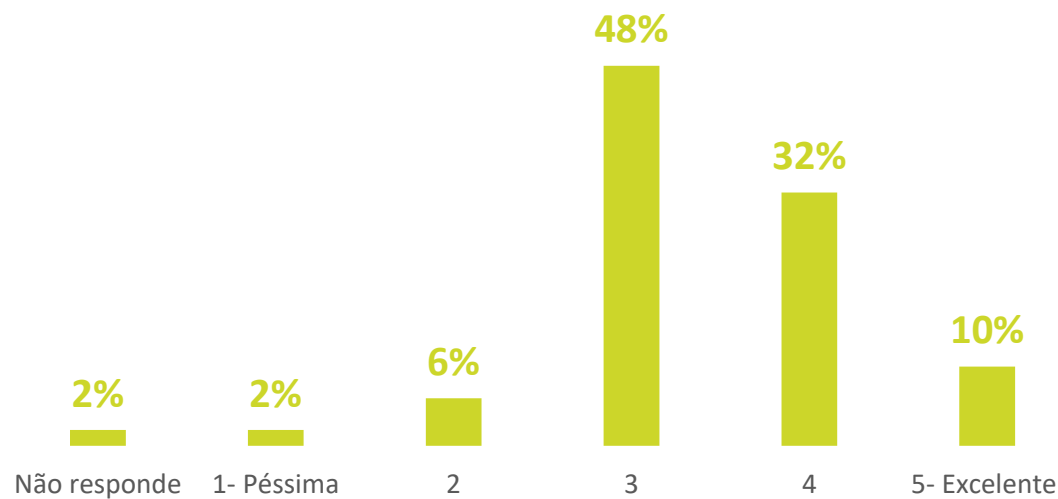


41% CONSIDERAM TER “BOA” CAPACIDADE FINANCEIRA PARA ENFRENTAR ESTE ANO LETIVO

BASE: TOTAL TÊM ESTUDANTES A SEU CARGO (504)

Como avalia a sua capacidade financeira para enfrentar o próximo ano letivo?

Numa escala de 1 a 5, em que 1 significa Péssima e 5 Excelente

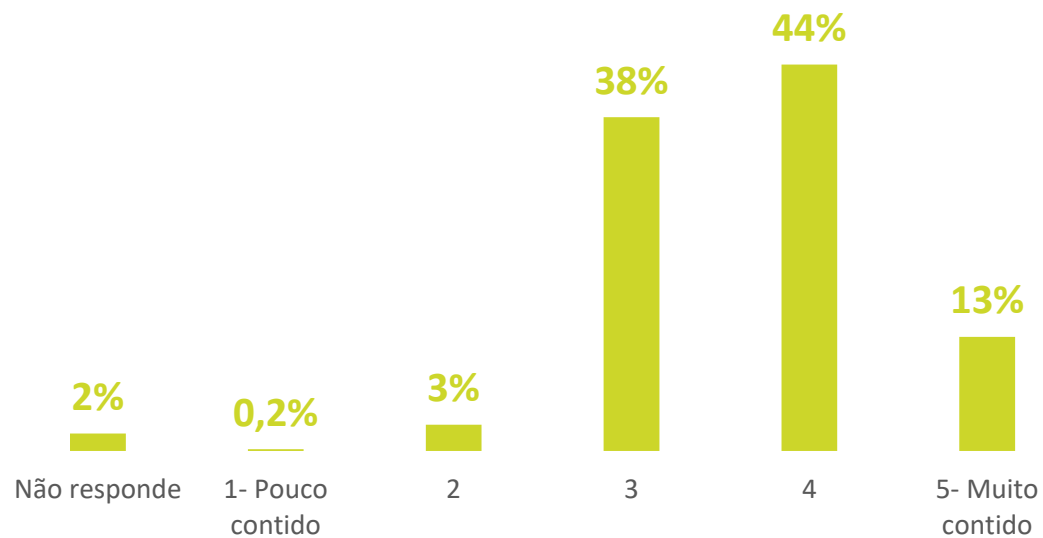


MAS 57% VÃO CONTER-SE NAS COMPRAS DO REGRESSO ÀS AULAS DEVIDO À INFLAÇÃO

BASE: TOTAL TÊM ESTUDANTES A SEU CARGO (504)

Qual o seu grau de contenção nas compras de regresso às aulas para o próximo ano letivo 2022/2023?

Numa escala de 1 a 5, em que 1 significa Pouco contido e 5 - Muito contido

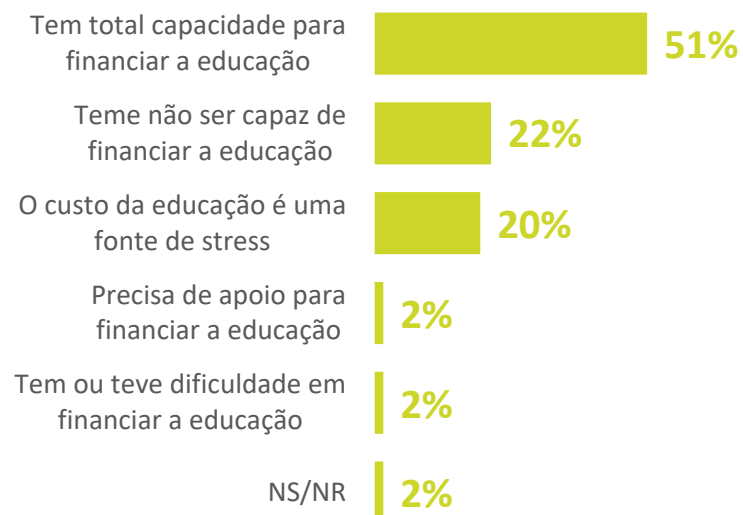


METADE DIZ TER “TOTAL” CAPACIDADE FINANCEIRA PARA A EDUCAÇÃO – mas 4 em cada 10 sente stress ou teme não ser capaz de o fazer.

BASE: TOTAL TÊM ESTUDANTES A SEU CARGO (504)

Em relação ao financiamento da educação diria que...?

Resposta única



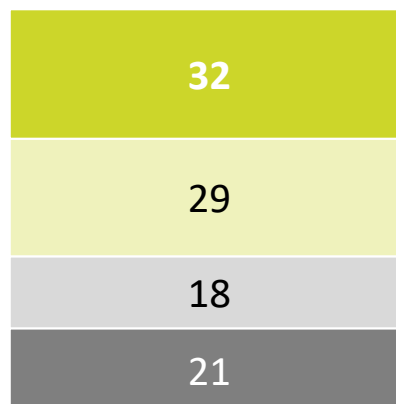
6 EM CADA 10 ENTREVISTADOS TÊM UMA POUPANÇA PARA EDUCAÇÃO (+20p.p. face a 2021) – metade irá utilizá-la no regresso às aulas.

BASE: TOTAL TÊM ESTUDANTES A SEU CARGO (504)

Em relação às suas poupanças e gastos no regresso às aulas, diria que...

Resposta única

- Tem uma poupança para educação, mas não vai gastar no regresso às aulas
- Tem uma poupança que utilizará no regresso às aulas
- Não tem uma poupança, mas tenciona no futuro constituir uma para educação
- Não tem uma poupança e não vai constituir uma no futuro para educação

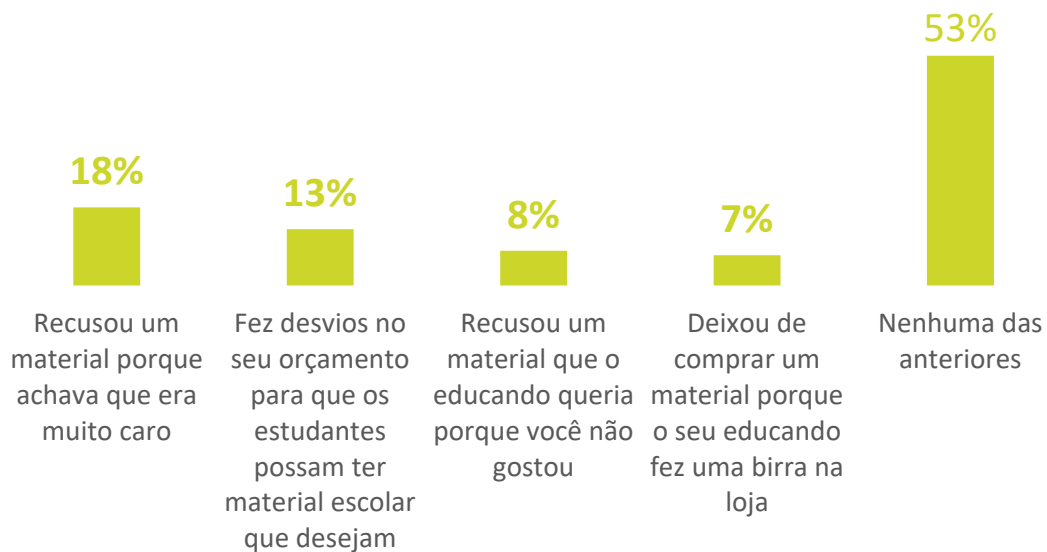


13% DOS ENCARREGADOS JÁ FIZERAM DESVIOS NO ORÇAMENTO PARA QUE OS ESTUDANTES TENHAM MATERIAL DESEJADO

BASE: TOTAL TÊM ESTUDANTES A SEU CARGO (504)

Até que ponto considera que as seguintes situações já lhe aconteceram com os seus educandos?

Resposta múltipla

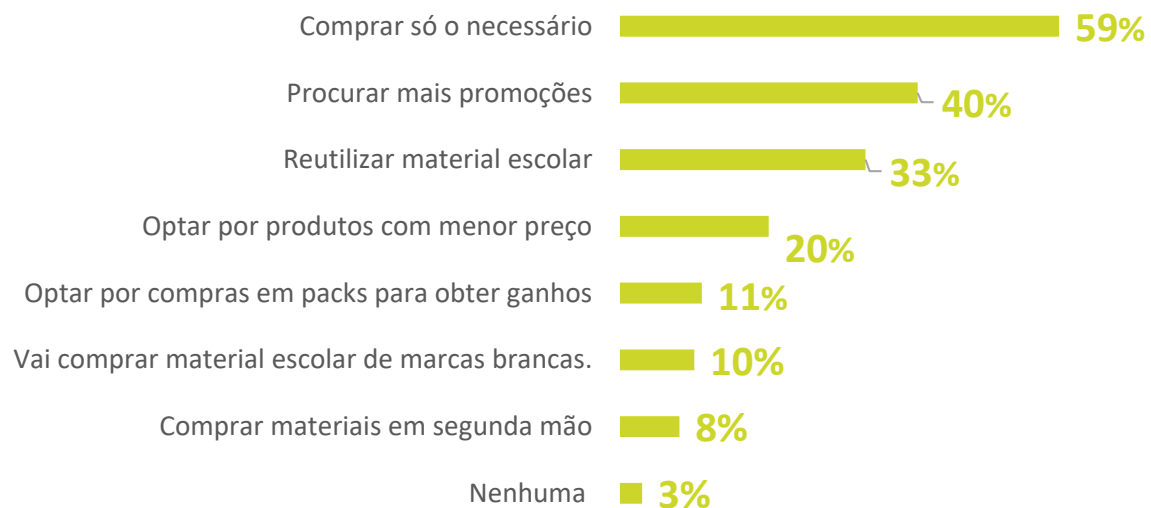


95% VÃO FAZER ALGO PARA TORNAR AS COMPRAS DO REGRESSO ÀS AULAS MENOS DISPENDIOSAS

BASE: TOTAL TÊM ESTUDANTES A SEU CARGO (504)

Colocará alguma das seguintes ações em prática para tornar as suas compras no regresso às aulas menos dispendiosas?

Resposta múltipla




3

2 EM 10 VÃO UTILIZAR CARTÃO DE CRÉDITO NAS COMPRAS DO REGRESSO ÀS AULAS – É o valor mais baixo dos últimos 6 anos.

BASE: TOTAL TÊM ESTUDANTES A SEU CARGO (504)

Utilizará cartão de crédito para as suas compras de Regresso às Aulas em aproximadamente que montante?



4

ATIVIDADES EXTRACURRICULARES


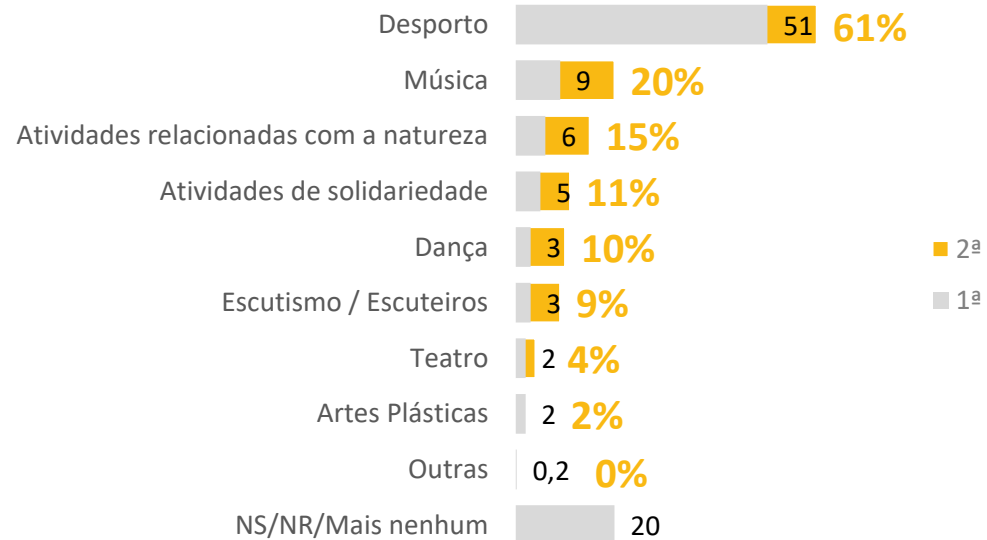


DESPORTO É A ATIVIDADE EXTRACURRICULAR QUE CONSIDERAM CONTRIBUIR MAIS PARA O DESENVOLVIMENTO DAS CRIANÇAS

BASE: TOTAL TÊM ESTUDANTES A SEU CARGO (504)

Qual considera ser a atividade que hoje mais contribui para o desenvolvimento das crianças?

Apresentada lista de opções. Pedido para ordenar duas.



34% TÊM EDUCANDOS A PARTICIPAR EM ATIVIDADES EXTRACURRICULARES – *Desporto é a mais participada.*

BASE: TOTAL TÊM ESTUDANTES A SEU CARGO (504)

Qual considera ser a atividade que hoje mais contribui para o desenvolvimento das crianças?

Apresentada lista de opções. Pedido para ordenar duas.



2x/Semana

N.º médio dias de atividades

70€

Gasto médio por mês por educando

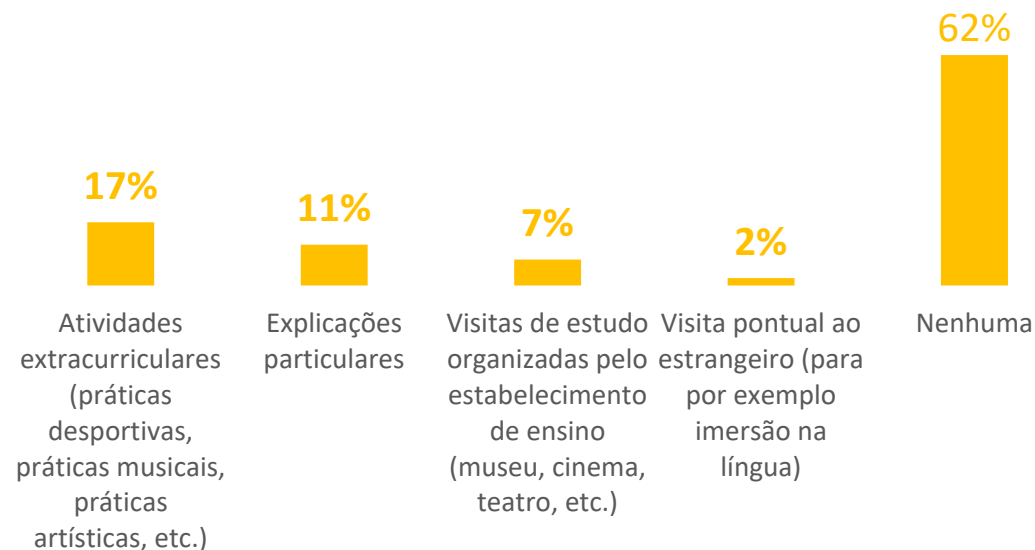


30% JÁ DESISTIRAM DE ATIVIDADES POR QUESTÕES FINANCEIRAS – *Atividades extracurriculares no topo da lista.*

BASE: TOTAL TÊM ESTUDANTES A SEU CARGO (504)

Já teve que desistir de inscrever os seus educandos em alguma das seguintes atividades por causa do custo elevado? Quais?

Resposta múltipla



5

REGRESSO ÀS AULAS DOS ADULTOS

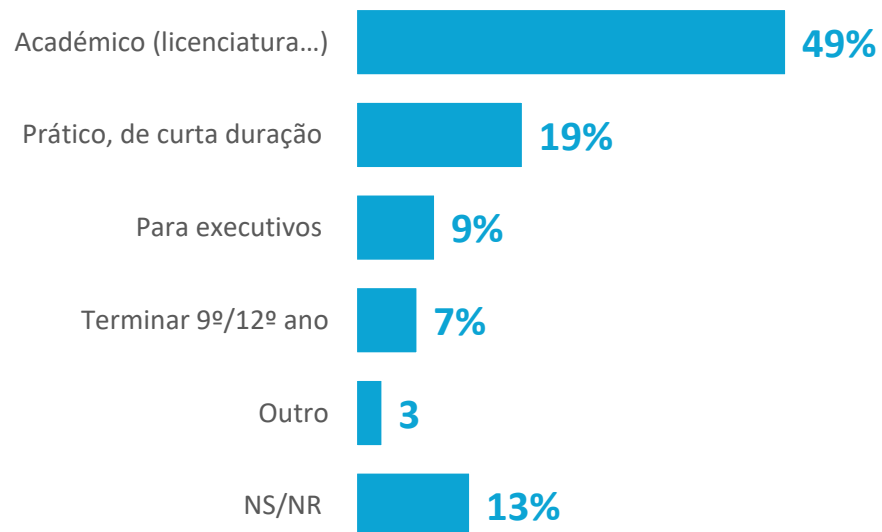


7% DOS PORTUGUESES ENTREVISTADOS VOLTARÃO À ESCOLA NO PRÓXIMO ANO LETIVO

BASE: TOTAL ESTUDANTES ADULTOS (88)

Que tipo de curso ou formação pretende concretizar no próximo ano letivo?

Resposta única

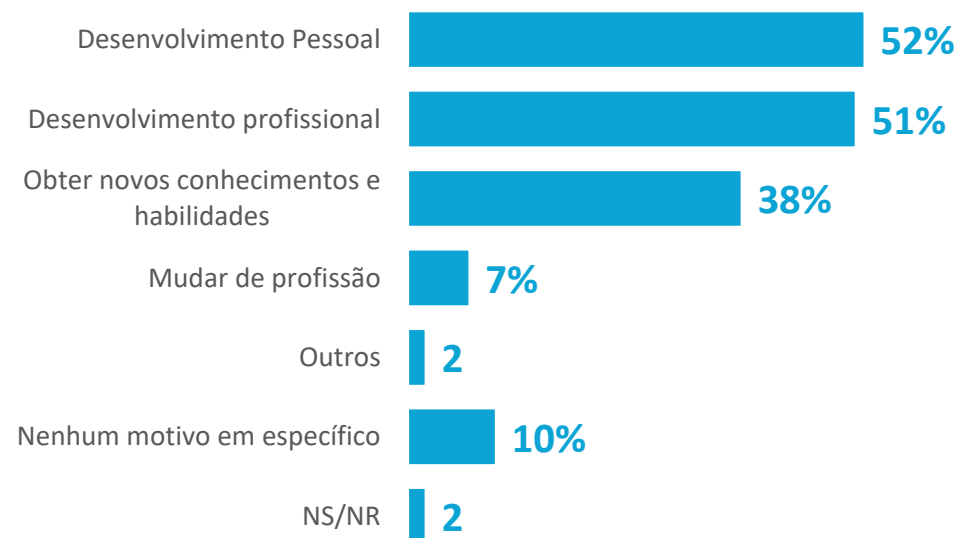


O DESENVOLVIMENTO PESSOAL E PROFISSIONAL SÃO OS PRINCIPAIS DRIVERS PARA SE ESTUDAR EM “ADULTO”

BASE: TOTAL ESTUDANTES ADULTOS (88)

Que razões o motivaram a retomar os estudos?

Resposta Múltipla

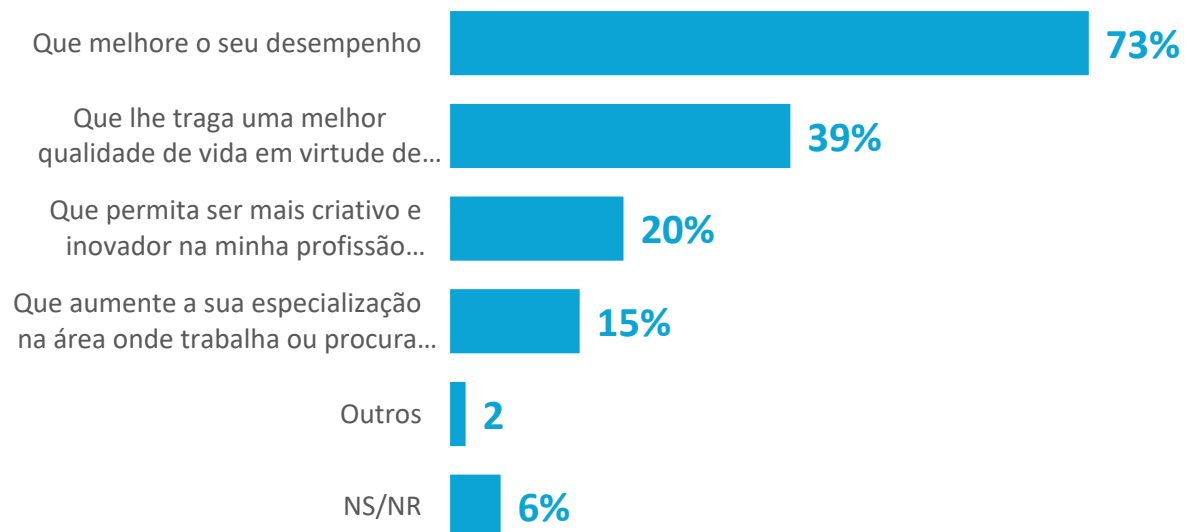


A MAIOR EXPETATIVA É A DE MELHORAR O DESEMPENHO
– Mas também melhores qualidade de vida e condições económicas

BASE: TOTAL ESTUDANTES ADULTOS (88)

O que espera que esta nova aposta na formação lhe traga?

Resposta Múltipla

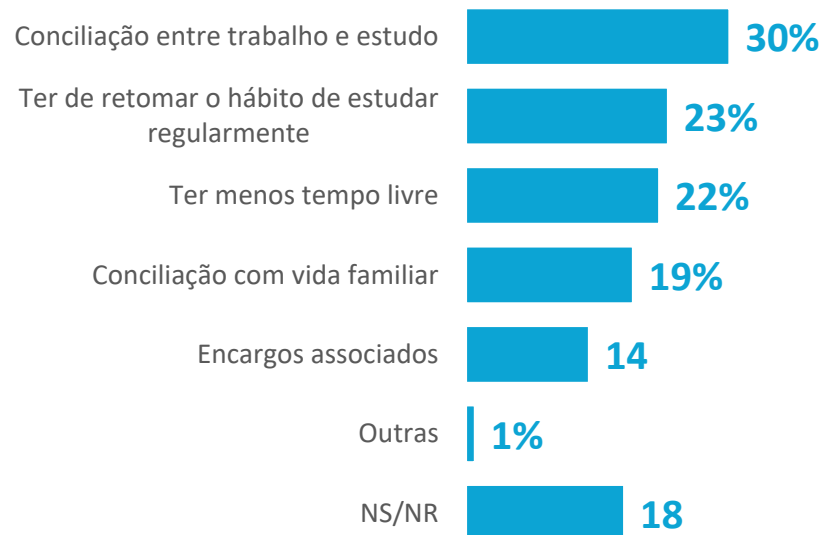


A CONCILIAÇÃO ENTRE O TRABALHO E O ESTUDO TENDE A SER VISTA COMO A POSSÍVEL MAIOR DIFICULDADE

BASE: TOTAL ESTUDANTES ADULTOS (88)

Qual considera que será a maior dificuldade de fazer um novo curso?

Resposta Múltipla

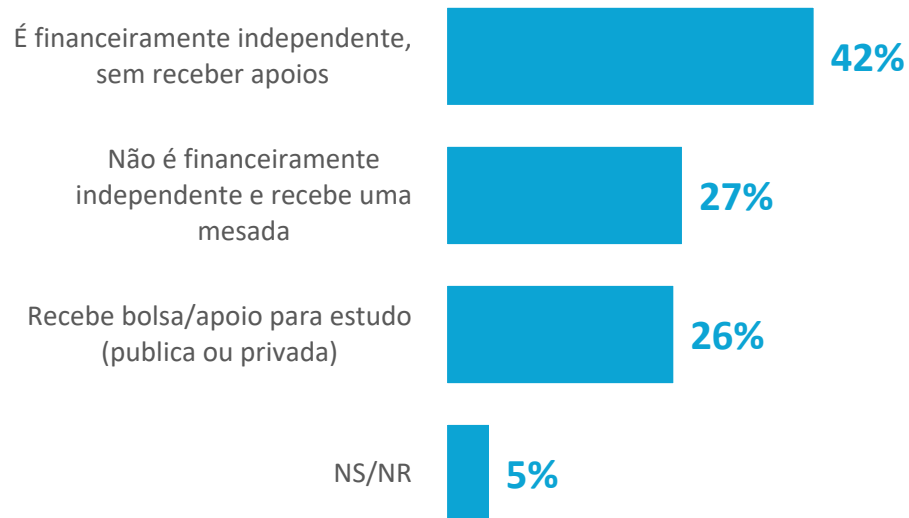


4 EM CADA 10 ESTUDANTES ADULTOS SÃO FINANCEIRAMENTE INDEPENDENTES

BASE: TOTAL ESTUDANTES ADULTOS (88)

Quais das seguintes opções melhor correspondem à sua situação?

Resposta única.



193€
Valor médio da mensalidade do curso a frequentar

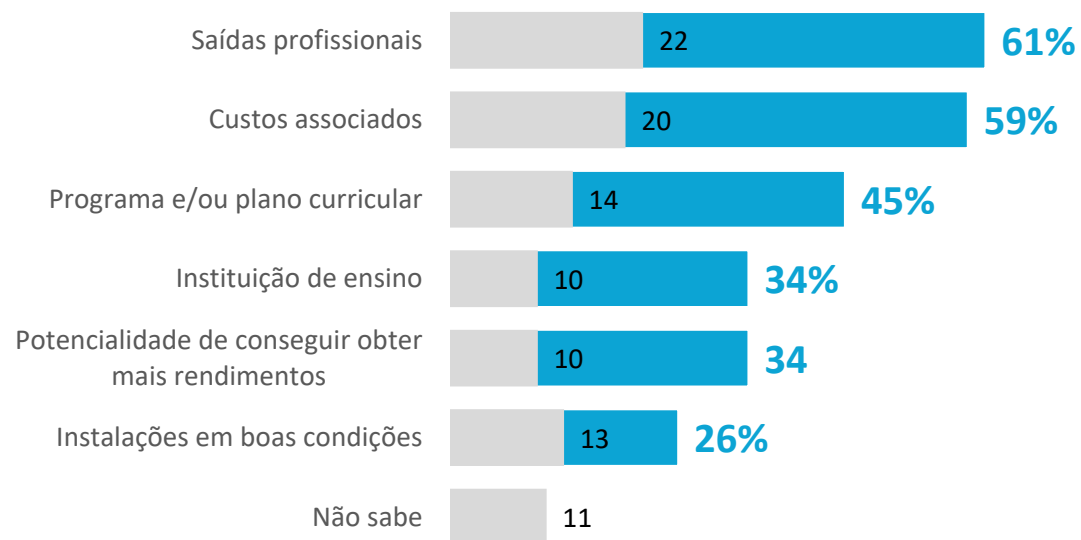


SAÍDAS PROFISSIONAIS E CUSTOS ASSOCIADOS ESTÃO NO TOP DOS CRITÉRIOS DE ESCOLHA DE UM CURSO ENQUANTO ESTUDANTE ADULTO

BASE: TOTAL ESTUDANTES ADULTOS (88)

Qual o que mais valoriza ao escolher um curso

Apresentada lista. Solicitada três respostas.

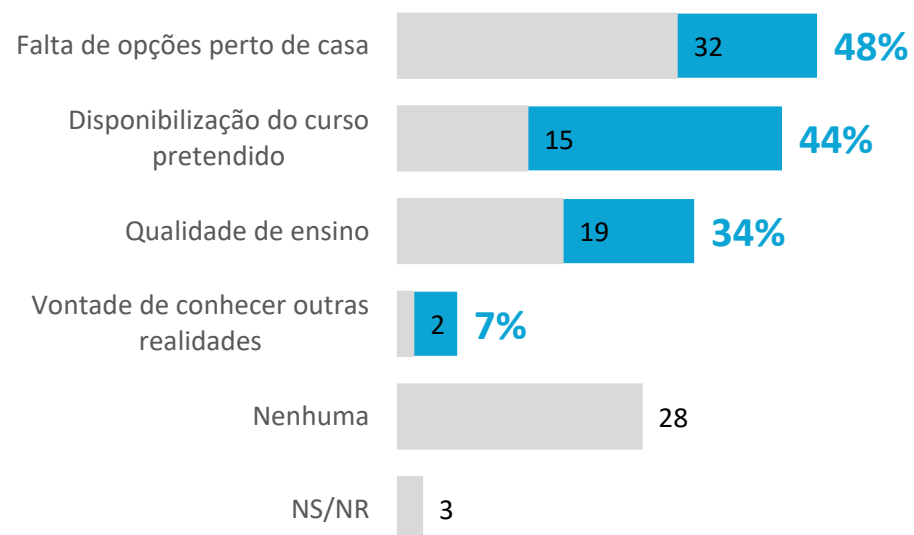


4 EM CADA 10 ESTUDANTES ADULTOS TENCIONA ESTUDAR FORA DA ÁREA DE RESIDÊNCIA - *Falta de opções perto de casa é o principal driver*

BASE: TOTAL ESTUDANTES ADULTOS (88)

Razões o levaria a optar por uma instituição do ensino superior fora da sua zona de residência?

Apresentada lista. Solicitada três respostas.


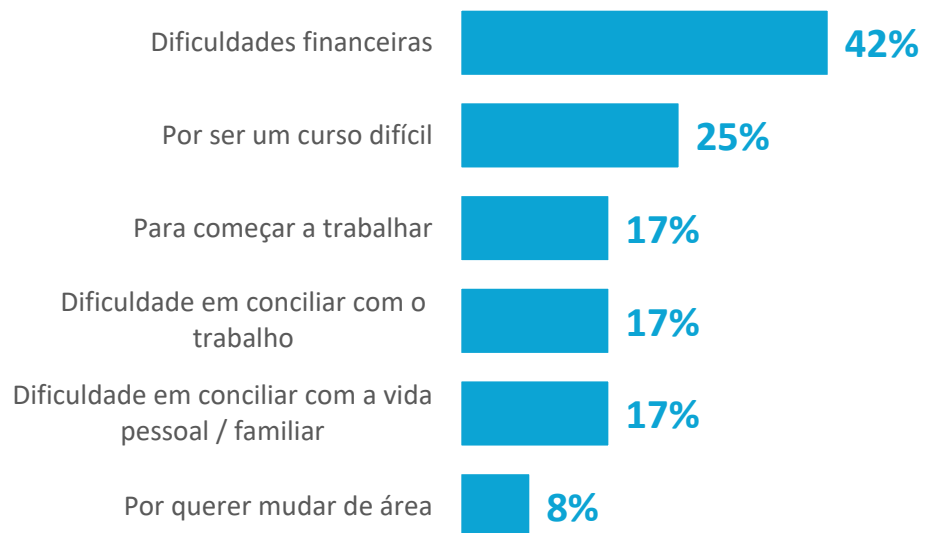


1 EM CADA 10 ESTUDANTES ADULTOS EQUACIONOU DEIXAR OS ESTUDOS

BASE: TOTAL ESTUDANTES ADULTOS (88)

Porque motivo pensou em deixar os estudos?

Resposta múltipla.



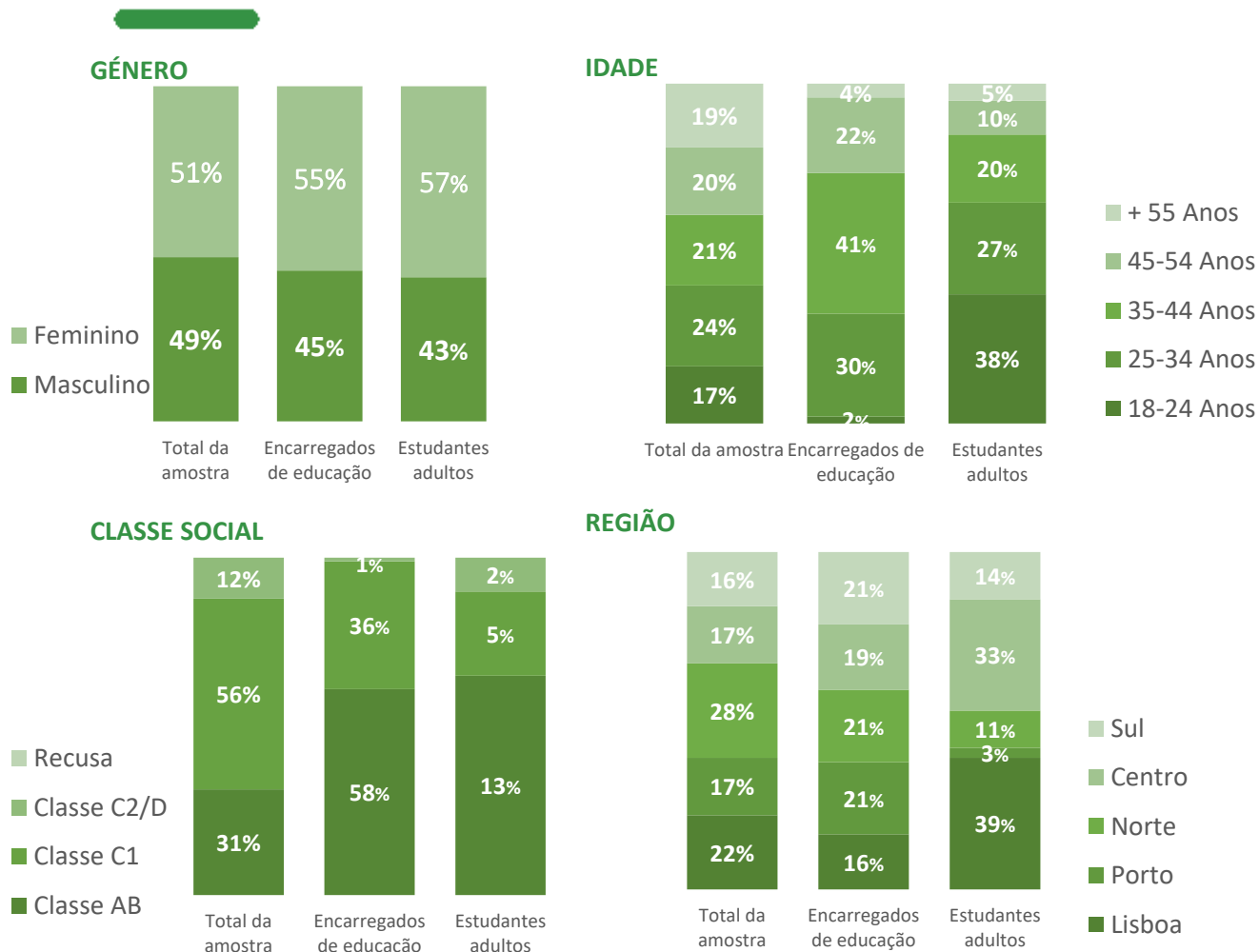
ANEXO METODOLOGIA



METODOLOGIA

PERFIL DA AMOSTRA

BASE: TOTAL DE CONTACTOS (1262). 504 ENCARREGADOS DE EDUCAÇÃO. 88 VS ESTUDANTES ADULTOS



TARGET:

- Indivíduos de ambos os géneros, de idades compreendidas entre os 18 e os 65 anos
- Residentes em Portugal Continental
- Que tenham dependentes em idade escolar

METODOLOGIA E AMOSTRA:

- Estudo conduzido através de entrevistas telefónicas assistidas por Computador (CATI)
 - Foram feitos 1262 contactos para realizar 504 entrevistas positivas junto do universo em estudo
 - erro máximo associado de + 4.4 p.p. para um intervalo de confiança de 95%
- As entrevistas foram conduzidas por intermédio de questionário estruturado de perguntas fechadas, fornecido pelo Cetelem, com a duração máxima de 12 minutos.
- Foram realizados contactos representativos da população e estratificados por: Distrito; Sexo e Idade para encontrar o target do estudo
- As entrevistas foram conduzidas por uma equipa de entrevistadores NielsenIQ, que receberam treino específico para o presente estudo.

Datas Trabalho de Campo: 11 a 25 de agosto 2022



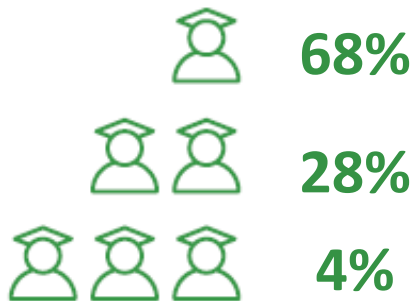
METODOLOGIA

PERFIL DA AMOSTRA ENCARREGADOS DE EDUCAÇÃO

BASE: TOTAL DE CONTACTOS (1262). 504 ENCARREGADOS DE EDUCAÇÃO.

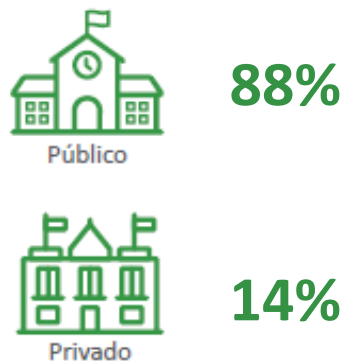
35%
dos portugueses
têm estudantes a
seu cargo

Nº Estudantes a Cargo



Media: 1,36 estudantes por agregado

Tipo de Ensino



Grau de Ensino

